




- Zorg voor een permanent ongehinderde en voldoende luchttoevoer naar de opstelruimte van het product volgens de ventilatievereisten.
- Installatiehandleiding zorgvuldig doorlezen, voordat het product wordt geïnstalleerd.
- Bedieningshandleiding zorgvuldig doorlezen, voordat het product wordt geïnstalleerd.

Product:



Naar  
stand-by-  
bedrijf  
overgaan

Toets  indrukken  
(< 3 sec.), om het product  
in of uit te schakelen.


 mode

Modus:



Alleen CV-bedrijf



CV- en warmwaterbedrijf



Alleen warmwaterbedrijf



Geen warmtevraag



Branderbedrijf



Storing installatiedruk  
te laag/te hoog



Storing



Installateur op de hoogte  
brengen




In geval van  
storing:

Toets  indrukken en  
vasthouden (> 3 sec.).  
Wanneer een storing wordt  
getoond (F.xx), contact  
opnemen met de dealer.

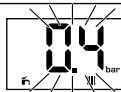
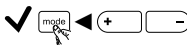
Warmwatertemperatuur  
Afhankelijk van het  
installatietype



ECO functie


 Temperatuur  
instellen


CV-aanvoer-  
temperatuur


 Temperatuur  
instellen


Wanneer in het display de getoonde  
installatiedruk minder is dan 0,5 bar, vult u de  
installatie tot de druk 1 tot 1,5 bar is.