

Klepaandrijving voor het instellen van kleppen in technische gebouwinstallaties

- Luchtklepgrootte tot max. ca. 1.5 m²
- Draaimoment van motor 8 Nm
- Nominale spanning AC 100...240 V
- Aansturing open/dicht, 3-punts
- Motorlooptijd 20 s



Technische gegevens

| | | |
|-----------------------------|---|---|
| Elektrische gegevens | Nominale spanning | AC 100...240 V |
| | Nominale spanningsfrequentie | 50/60 Hz |
| | Functiebereik | AC 85...265 V |
| | Verbruik in bedrijf | 3 W |
| | Verbruik in rust | 1 W |
| | Verbruik dimensionering | 5.5 VA |
| | Aansluiting voeding / regeling | Kabel 1 m, 3 x 0.75 mm ² |
| | Parallelbedrijf | Ja (houd rekening met de vermogensgegevens) |
| Functionele gegevens | Draaimoment van motor | 8 Nm |
| | Bewegingsrichting van motor | selecteerbaar met schakelaar 0 (linksdraaiend) / 1 (rechtsdraaiend) |
| | Handinstelling | met drukknop, vergrendelbaar |
| | Draaihoek | Max. 95° |
| | Opmerking draaihoek | kan aan beide zijden worden begrensd met instelbare mechanische aanslagen |
| | Motorlooptijd | 20 s / 90° |
| | Geluidsniveau, motor | 55 dB(A) |
| | Asverbinding | Universele klembok omkeerbaar 10...20 mm |
| | Standaanwijzing | Mechanisch, inplugbaar |
| Veiligheidsgegevens | Beschermingsklasse IEC/EN | II, versterkte isolatie |
| | Beschermingsklasse UL | II, versterkte isolatie |
| | Beschermingsgraad IEC/EN | IP54 |
| | Beschermingsgraad NEMA/UL | NEMA 2 |
| | Behuizing | UL-behuizing Type 2 |
| | EMC | CE overeenkomstig 2014/30/EU |
| | Laagspanningsrichtlijn | CE overeenkomstig 2014/35/EU |
| | IEC/EN-certificering | IEC/EN 60730-1 and IEC/EN 60730-2-14 |
| | UL Approval | cULus overeenkomstig UL60730-1A, UL60730-2-14 en CAN/CSA E60730-1 De UL-markering op de aandrijving is afhankelijk van de productielocatie, de inrichting voldoet echter in ieder geval aan de UL-norm |
| | Werking | Type 1 |
| | Stootspanningstoevoer dimensionering / regeling | 4 kV |
| | Vervuilingsgraad | 3 |
| | Omgevingsvochtigheid | Max. 95% relatieve vochtigheid, niet condenserend |
| | Omgevingstemperatuur | -30...50°C [-22...122°F] |

| | | |
|----------------------------|-------------------|--------------------------|
| Veiligheidsgegevens | Opslagtemperatuur | -40...80°C [-40...176°F] |
| | Onderhoud | onderhoudsvrij |
| Gewicht | Gewicht | 0.87 kg |

Veiligheidsaanwijzingen


- Dit apparaat is ontworpen voor gebruik in stationaire verwarmings-, ventilatie- en airconditioningsinstallaties en mag niet worden gebruikt buiten het gespecificeerde toepassingsgebied, met name in vliegtuigen of andere luchttransportmiddelen.
- Buitentoepassing: alleen mogelijk als geen (zee)water, sneeuw, ijs, zonnestraling of agressieve gassen direct inwerken op de aandrijving en als gegarandeerd is dat de omgevingsvoorwaarden te allen tijde binnen de drempelwaarden van het datablad blijven.
- Voorzichtig: netspanning!
- Alleen bevoegde specialisten mogen de installatie uitvoeren. Alle relevante wettelijke of institutionele installatievoorschriften moeten worden nageleefd tijdens de installatie.
- Het apparaat mag alleen worden geopend bij de fabrikant. Het bevat geen onderdelen die door de gebruiker kunnen worden vervangen of gerepareerd.
- Kabels mogen niet van het apparaat worden verwijderd.
- Om het vereiste draaimoment te berekenen, moeten de specificaties van de klepfabrikanten over de oppervlakte, het ontwerp, de inbouwsituatie en de ventilatievoorwaarden worden opgevolgd.
- Het apparaat bevat elektrische en elektronische componenten en mag niet worden weggegooid als huishoudelijk afval. Alle lokale voorschriften en vereisten moeten worden gerespecteerd.

Productkenmerken

| | |
|-----------------------------------|---|
| Eenvoudige directe montage | Eenvoudige directe montage op de klepas met een universele klembok, geleverd met een draaibeveiliging om draaien van de aandrijving te voorkomen. |
| Handsteel | Handbediening mogelijk met drukknop (de overbrenging is losgekoppeld zolang de knop wordt ingedrukt of vergrendeld blijft). |
| Instelbare draaihoek | Instelbare draaihoek met mechanische aanslagen. |
| Hoge functioneiligheid | De aandrijving is overbelastingsveilig, vereist geen eindschakelaars en stopt automatisch wanneer de aanslag wordt bereikt. |

Toebehoren

| Elektrische toebehoren | Omschrijving | Soort |
|-------------------------------|---|--------------|
| | Hulpschakelaar 1 x EPU opsteekbaar | S1A |
| | Hulpschakelaar 2 x EPU opsteekbaar | S2A |
| | Terugkoppelpotentiometer 140 Ω opsteekbaar | P140A |
| | Terugkoppelpotentiometer 200 Ω opsteekbaar | P200A |
| | Terugkoppelpotentiometer 500 Ω opsteekbaar | P500A |
| | Terugkoppelpotentiometer 1 kΩ opsteekbaar | P1000A |
| | Terugkoppelpotentiometer 2.8 kΩ opsteekbaar | P2800A |
| | Terugkoppelpotentiometer 5 kΩ opsteekbaar | P5000A |
| | Terugkoppelpotentiometer 10 kΩ opsteekbaar | P10000A |

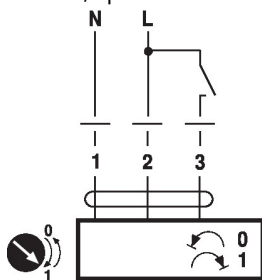
Mechanische toebehoren
Omschrijving
Soort

| | |
|--|-----------|
| Aandrijvingshefboom voor standaard klembok (omkeerbaar) | AH-20 |
| Asverlenging 240 mm Ø20 mm voor klepas Ø 12...21 mm CrNi | AV12-25-I |
| Asverlenging 240 mm Ø20 mm voor klepas Ø 8...22.7 mm | AV8-25 |
| Kogelgewricht geschikt voor klep hefboom KH8, Multiverpakking 10 stuks | KG8 |
| Kogelgewricht geschikt voor klep hefboom KH8 / KH10, Multiverpakking 10 stuks | KG10A |
| Klep hefboom Gleufbreedte 8.2 mm, klembereik Ø10...18 mm | KH8 |
| Klembok eenzijdig, klembereik Ø8...26 mm, Multiverpakking 20 stuks | K-ENSA |
| Verdraai beveiliging 180 mm, Multiverpakking 20 stuks | Z-ARS180 |
| Vormsluitend inzetstuk 10x10 mm, Multiverpakking 20 stuks | ZF10-NSA |
| Vormsluitend inzetstuk 12x12 mm, Multiverpakking 20 stuks | ZF12-NSA |
| Vormsluitend inzetstuk 15x15 mm, Multiverpakking 20 stuks | ZF15-NSA |
| Vormsluitend inzetstuk 16x16 mm, Multiverpakking 20 stuks | ZF16-NSA |
| Standaanwijzer, Multiverpakking 20 stuks | Z-PI |
| Klembok eenzijdig, Klembereik Ø8...26 mm met inleglement, Multiverpakking 20 stuks | K-ENMA |
| Klembok omkeerbaar, klembereik Ø8...20 mm | K-NA |
| Vormsluitend inzetstuk 8x8 mm, Multiverpakking 20 stuks | ZF8-NMA |
| Uitbreiding basisplaat voor NM..A to NM.. | Z-NMA |

Elektrische installatie

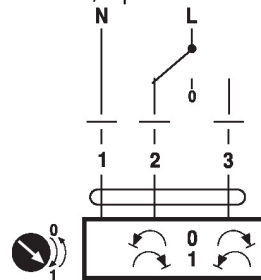
Voorzichtig: netspanning!
Parallelaansluiting van andere aandrijvingen mogelijk. Houd rekening met de vermogensgegevens.
Aansluitschema's

AC 230 V, open/dicht


Kabelkleuren:

- 1 = blauw
- 2 = bruin
- 3 = wit

AC 230 V, 3-punts


Kabelkleuren:

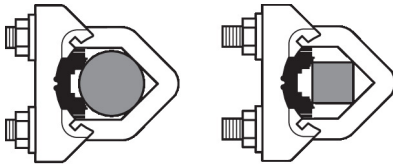
- 1 = blauw
- 2 = bruin
- 3 = wit

Afmetingen

Aslengte

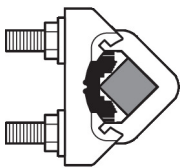
| | |
|--|---------|
| | Min. 48 |
| | Min. 20 |

Klembereik



10 ... 20 mm

≥ 10 mm



≤ 20 mm

Bij gebruik van een ronde as van CrNi (RVS): \emptyset 12...20 mm

