



ENERG

енергия · ενεργεια



10053202

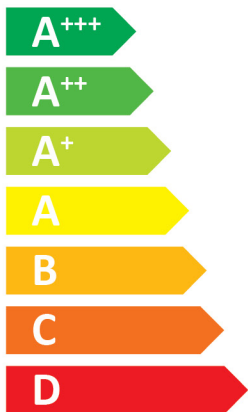
alpha innotec

LW 140



55 °C

35 °C



58 dB



56 dB





ENERG

енергия · ενεργεια

Y

IJA


IE

IA

10053202

alpha innotec

LW 140 + Luxtronik 2.0



A⁺⁺

A⁺⁺⁺

A⁺⁺

A⁺⁺

A⁺

A

B

C


D

E

F

G

+



+



+



+



pakket (warmtepompen en combinatieverwarmingstoestellen met warmtepomp) - LW 140 + Luxtronik 2.0

seizoensgebonden energie-efficiëntie voor ruimteverwarming van de warmtepomp (η_S) ① 125 %

nominaal vermogen van de warmtepomp (P_{rated} kW) 14

temperatuurregelaar klasse III (Tabelle 1) + ② 1,5 %

aanvullende verwarmingsketel

pakket met tank nee P_{sup} kW (nominaal vermogen van de aanvullende ketel)

η_S % (σ_{π}) $(\eta_S \% (sup) - ①) \times (\alpha_{WP}) =$ - ③ %

(α_{WE} : zie ook tabel 3) (α_{WE})

bijdrage zonne-energie $(A_{Koll} m^2)$ $(\eta_{Koll} \%)$

$(V_{Sp} m^3)$ $(warmhoudverlies van de tank in W)$

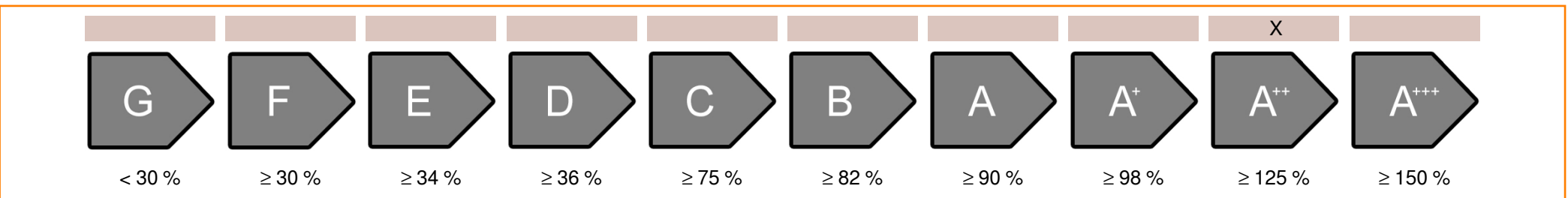
$(\eta_{Sp}: \text{tabel 2})$

$((294/P_{rated} \times 11) \times (A_{Koll} m^2) + (115/P_{rated} \times 11) \times (V_{Sp} m^3)) \times 0,45 \times ((\eta_{Koll} \%) / 100) \times (\eta_{Sp}) =$ + ④ %

seizoensgebonden energie-efficiëntie voor ruimteverwarming van het pakket ⑤ 127 %

afgerond tot op het dichtstbijzijnde gehele getal

seizoensgebonden ruimteverwarmings-energie-efficiëntieklasse van het pakket



seizoensgebonden ruimteverwarmings-energie-efficiëntie in koudere en warmere klimaatomstandigheden

seizoensgebonden ruimteverwarmings-energie-efficiëntie van de warmtepomp (η_S) in koudere klimaatomstandigheden 115 %

seizoensgebonden ruimteverwarmings-energie-efficiëntie van de warmtepomp (η_S) in warmere klimaatomstandigheden 152 %

kouder ⑤ 127 -V 10 = 117 warmer ⑤ 127 +VI 27 = 154

technische gegevens van de warmtepomp:			
fabrikant	alpha innotec		
model	LW 140		
Gegevens over de energie-efficiëntieklasse en het nominaal vermogen:			
	average / low	average / medium	
energie-efficiëntieklasse ruimteverwarming	A++	A++	-
nominale warmteafgifte	14	14	kW
energie-efficiëntie ruimteverwarming	157	125	%
jaarlijks eindverbruik van energie ruimteverwarming	7447	8842	kWh
geluidsvermogensniveau in ingesloten ruimtes			
		58	dB
Bijzondere voorzorgsmaatregelen bij opbouw, installatie of onderhoud:			
Alle werkzaamheden van instructieve aard van de gebruikershandleiding mogen uitsluitend worden uitgevoerd door gekwalificeerd vakpersoneel, met inachtneming van de plaatselijke voorschriften.			
Extra informatie:			
	low	medium	
nominale warmteafgifte in koudere klimaatomstandigheden	13	13	kW
nominale warmteafgifte in warmere klimaatomstandigheden	16	16	kW
energie-efficiëntie ruimteverwarming in koudere klimaatomstandigheden	140	115	%
energie-efficiëntie ruimteverwarming in warmere klimaatomstandigheden	190	152	%
jaarlijks energieverbruik ruimteverwarming in koudere klimaatomstandigheden	9044	10533	kWh
jaarlijks energieverbruik ruimteverwarming in warmere klimaatomstandigheden	4553	5391	kWh
geluidsvermogensniveau buiten			
		56	dB

Technische gegevens van de temperatuurregelaar:		
fabrikant	alpha innotec	
model	Luxtronik 2.0	
klasse van de regelaar	III	-
bijdrage van de regelaar aan de ruimteverwarmings-energie-efficiëntie	1,5	%

model				LW 140			
Lucht-water-warmtepomp: (yes/no)				yes			
Pekel-water-warmtepomp: (yes/no)				no			
Water-water-warmtepomp: (yes/no)				no			
Lagetemperatuur-warmtepomp: (yes/no)				no			
Met aanvullend verwarmingstoestel: (yes/no)				yes			
Combinatieverwarmingstoestel met warmtepomp: (yes/no)				no			
Toepassing: (low/medium)				medium			
Klimaatomstandigheden: (colder/average/warmer)				average			
Item	Symbol	Waarde	Eenheid	Item	Symbol	Waarde	Eenheid
Nominale warmteafgifte (*)	Prated	14	kW	seizoensgebonden energie-efficiëntie voor ruimteverwarming	η_S	125,1	%
opgegeven verwarmingsvermogen bij deellast, bij een binnentemperatuur van 20°C en buitentemperatuur Tj				opgegeven verwarmingsvermogen bij deellast, bij een binnentemperatuur van 20°C en buitentemperatuur Tj			
Tj = -7°C	Pdh	10,4	kW	Tj = -7°C	COPd	2,16	-
Tj = +2°C	Pdh	13,5	kW	Tj = +2°C	COPd	3,10	-
Tj = +7°C	Pdh	14,4	kW	Tj = +7°C	COPd	4,28	-
Tj = +12°C	Pdh	16,3	kW	Tj = +12°C	COPd	5,27	-
Tj = bivalente temperatuur	Pdh	11,1	kW	Tj = bivalente temperatuur	COPd	2,34	-
Tj = uiterste bedrijfstemperatuur	Pdh	9,6	kW	Tj = uiterste bedrijfstemperatuur	COPd	1,96	-
Voor lucht-water-warmtepompen: Tj = -15°C (als TOL < -20°C)	Pdh	-	kW	Voor lucht-water-warmtepompen: Tj = -15°C (als TOL < -20°C)	COPd	-	-
bivalente temperatuur	T _{biv}	-5	°C	Voor lucht-water-warmtepompen: uiterste bedrijfstemperatuur	TOL	-10	°C
cyclisch interval-vermogen voor verwarming	P _{cyh}	-	kW	cyclisch-intervalefficiëntie voor verwarming	COP _{cyh}	-	-
verliescoëfficiënt (**)	Cdh	1,0	-	uiterste bedrijfstemperatuur verwarmingswater	WTOL	50	°C
energieverbruik in andere standen dan de actieve modus				aanvullend verwarmingstoestel			
Uit-stand	P _{OFF}	0,010	kW	nominale warmteafgifte	P _{sup}	4,1	kW
thermostaat-uit-stand	P _{TO}	0,010	kW	type energietoevoer	elektrisch		
stand-by-stand	P _{SB}	0,010	kW				
carterverwarmingstand	P _{CK}	-	kW				
overige elementen							
vermogensregeling	vast			Voor lucht-water-warmtepompen: nominaal luchtdebiet, buiten	-	5.600	m ³ /h
geluidsvermogensniveau binnen/buiten	L _{WA}	58 / 56	dB	Voor water/pekel-water-warmtepompen: nominaal water- of pekeldebiet	-	-	m ³ /h
emissie van stikstofoxide	NO _x	-	mg/kWh				
Combinatieverwarmingstoestel met warmtepomp:							
opgegeven capaciteitsprofiel	-			energie-efficiëntie van waterverwarming	η_{wh}	-	%
dagelijks elektriciteitsverbruik	Q _{elec}	-	kWh	dagelijks brandstofverbruik	Q _{fuel}	-	kWh
Contact:	ait deutschland GmbH Industriestr. 3 95359 Kasendorf Germany						
(*) Voor ruimteverwarmingstoestellen en combinatieverwarmingstoestellen met warmtepomp is de nominale warmteafgifte Prated gelijk aan de ontwerpbelasting voor verwarming P _{designh} en is de nominale warmteafgifte van een aanvullend verwarmingstoestel P _{sup} gelijk aan het aanvullend verwarmingsvermogen sup(Tj).							
(**) Als de Cdh-waarde niet door meting is bepaald, is de standaardverliescoëfficiënt Cdh = 0,9.							

model				LW 140			
Lucht-water-warmtepomp: (yes/no)				yes			
Pekel-water-warmtepomp: (yes/no)				no			
Water-water-warmtepomp: (yes/no)				no			
Lagetemperatuur-warmtepomp: (yes/no)				no			
Met aanvullend verwarmingstoestel: (yes/no)				yes			
Combinatieverwarmingstoestel met warmtepomp: (yes/no)				no			
Toepassing: (low/medium)				low			
Klimaatomstandigheden: (colder/average/warmer)				average			
Item	Symbol	Waarde	Eenheid	Item	Symbol	Waarde	Eenheid
Nominale warmteafgifte (*)	Prated	14	kW	seizoensgebonden energie-efficiëntie voor ruimteverwarming	η_S	157,1	%
opgegeven verwarmingsvermogen bij deellast, bij een binnentemperatuur van 20°C en buitentemperatuur Tj				opgegeven verwarmingsvermogen bij deellast, bij een binnentemperatuur van 20°C en buitentemperatuur Tj			
Tj = -7°C	Pdh	11,0	kW	Tj = -7°C	COPd	3,13	-
Tj = +2°C	Pdh	13,9	kW	Tj = +2°C	COPd	3,94	-
Tj = +7°C	Pdh	14,5	kW	Tj = +7°C	COPd	4,94	-
Tj = +12°C	Pdh	16,4	kW	Tj = +12°C	COPd	5,43	-
Tj = bivalente temperatuur	Pdh	11,7	kW	Tj = bivalente temperatuur	COPd	3,34	-
Tj = uiterste bedrijfstemperatuur	Pdh	10,2	kW	Tj = uiterste bedrijfstemperatuur	COPd	2,87	-
Voor lucht-water-warmtepompen: Tj = -15°C (als TOL < -20°C)	Pdh	-	kW	Voor lucht-water-warmtepompen: Tj = -15°C (als TOL < -20°C)	COPd	-	-
bivalente temperatuur	T _{biv}	-5	°C	Voor lucht-water-warmtepompen: uiterste bedrijfstemperatuur	TOL	-10	°C
cyclisch interval-vermogen voor verwarming	P _{cyh}	-	kW	cyclisch-intervalefficiëntie voor verwarming	COP _{cyh}	-	-
verliescoëfficiënt (**)	Cdh	1,0	-	uiterste bedrijfstemperatuur verwarmingswater	WTOL	50	°C
energieverbruik in andere standen dan de actieve modus				aanvullend verwarmingstoestel			
Uit-stand	P _{OFF}	0,010	kW	nominale warmteafgifte	P _{sup}	4,3	kW
thermostaat-uit-stand	P _{TO}	0,010	kW	type energietoevoer	elektrisch		
stand-by-stand	P _{SB}	0,010	kW				
carterverwarmingstand	P _{CK}	-	kW				
overige elementen							
vermogensregeling	vast			Voor lucht-water-warmtepompen: nominaal luchtdebiet, buiten	-	5.600	m ³ /h
geluidsvermogensniveau binnen/buiten	L _{WA}	58 / 56	dB	Voor water/pekel-water-warmtepompen: nominaal water- of pekeldebiet	-	-	m ³ /h
emissie van stikstofoxide	NO _x	-	mg/kWh				
Combinatieverwarmingstoestel met warmtepomp:							
opgegeven capaciteitsprofiel	-			energie-efficiëntie van waterverwarming	η_{wh}	-	%
dagelijks elektriciteitsverbruik	Q _{elec}	-	kWh	dagelijks brandstofverbruik	Q _{fuel}	-	kWh
Contact:	ait deutschland GmbH Industriestr. 3 95359 Kasendorf Germany						
(*) Voor ruimteverwarmingstoestellen en combinatieverwarmingstoestellen met warmtepomp is de nominale warmteafgifte Prated gelijk aan de ontwerpbelasting voor verwarming Pdesignh en is de nominale warmteafgifte van een aanvullend verwarmingstoestel Psup gelijk aan het aanvullend verwarmingsvermogen sup(Tj).							
(**) Als de Cdh-waarde niet door meting is bepaald, is de standaardverliescoëfficiënt Cdh = 0,9.							