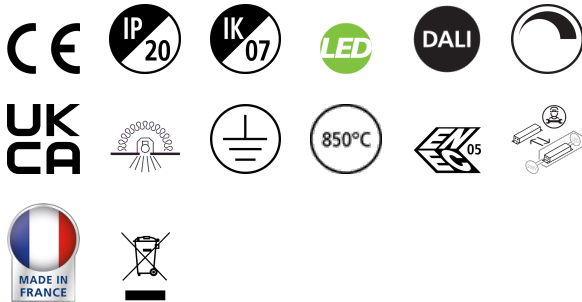


Optix R 600 4L LUMI 43W 4500lm 940 ALU DALI

Artikelnummer 2023877

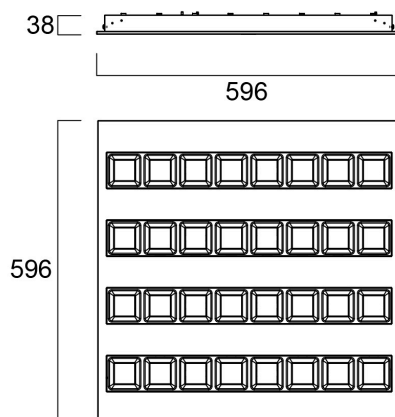
Concord



OPTIX RECESSED 600 4L LUMI 4000K ALU DALI is een plafondbouwarmatuur voor kantoor- en onderwijs toepassingen met extra lage verblindingsoptiek van gealuminiseerd kunststof en armatuurbehuizing in RAL9016 kleur. DALI dimbaar. 4000K neutraalwitte LED, kleurentolerantie van 3-staps MacAdam ellips. Voor 4000K - Kleurweergave-index Ra >98; Melanopic Ratio MEER: 0,776; Getrouwheidsindex R_a: 94; Gamut Index R_g: 98. Voor 4000K lichtstroom: 4500lm. Vermogen: 44W. Armatuurefficiëntie: 102lm/W. UGR<16 Lichtsterkte bij 65°<200 Cd/m², IK07, IP20. Fotobiologische veiligheidsrisicogroep 0. Elektrische bescherming klasse I. Gloeidraadtest 850°C. 60.000 uur L80B20 levensduur.

Technische gegevens

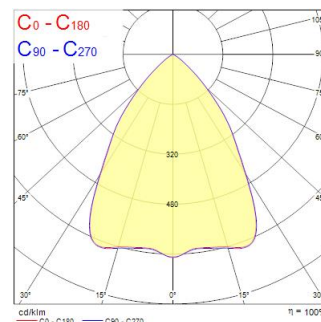
Afmetingen (mm)



Fotometrie

Distance [m]	Cone diameter [m]	E171	E180	E190	E200	E210	E220	E230	E240	E250	E260	E270	E280	E290	E300	illuminance [lx]
0.5	0.73															11721
1.0	1.46															2930
1.5	2.20															1302
2.0	2.93															733
2.5	3.66															489
3.0	4.39															329

Distance [m] Cone diameter [m] Illuminance [lx]
 — C0 - C180 (Half beam angle: 72.4°)
 — C90 - C270 (Half beam angle: 72.4°)



Optix R 600 4L LUMI 43W 4500lm 940 ALU DALI

Artikelnummer 2023877

Concord

Algemene gegevens

Productnaam	Optix R 600 4L LUMI 43W 4500lm 940 ALU DALI
Technologie	LED
Lampvoet	N/A
Behuizing	Staal
Montage	Plafondinbouw
Built in presence detector	NONE
Algemene toepassing	Onderwijs, Kantoor
Omgevingstemperatuur (°C)	10°C...+25°C
Werkings temperatuur (°)	25
Virtual assistant compatibility	N/A
ETIM klasse	EC002892
Garantie	5 jaar

Optische gegevens

Lumenstroom armatuur (lm)	4500
Efficiëntie armatuur lm/W	102
Kleurtemperatuur (K)	4000
Lichtkleur	Neutraalwit
CRI (Ra)	98
Kleurafwijking in de tijd	3
Initiële kleurvariatie (SDCM)	SDCM3
Type licht distributie	Symmetrisch
Luminantiecontrole	< 16
Fotobiologische risicogroep	RG1

Elektrische gegevens

Totaal energieverbruik (W)	44
Primaire voedingsspanning min	220
Primaire voedingsspanning max	240
Lamp arbeidsfactor	1
THD (bij 230 V, 50 Hz, volledige belasting, bij 100% dimniveau) \leq xx.x %	9
Elektrische beschermingsklasse	Klasse 1
Voorschakelapparaat vereist	Nee
Type ballast	LED constante stroom driver
Dimbaar	Ja
Dimtechnologie	DALI
Stuurstroom driver (mA)	300
Inschakelstroom (A)	23
Duur inschakelstroom (μ s)	174
Energie-efficiëntieklasse (A->G) van de lichtbron in dit product	F
Nominale frequentie (Hz)	50/60Hz
Max. Armaturen per 10A C automaat	18
Max. Armaturen per 13A C automaat	26
Max. Armaturen per 16A C automaat	28
Max. Armaturen per 20A C automaat	34
Max. Armaturen per 10A B automaat	9
Max. Armaturen per 13A B automaat	13
Max. Armaturen per 16A B automaat	14
Max. Armaturen per 20A B automaat	17
Aansluitbare geleider doorsnede max	2.5

Gegevens levensduur

Gemiddelde nominale levensduur - L70 B50	100000
Gemiddelde nominale levensduur - L80 B20	60000

Optix R 600 4L LUMI 43W 4500lm 940 ALU DALI

Artikelnummer 2023877

Concord

Fysieke gegevens

Kleur behuizing	RAL 9016 - Traffic white / Bezel
IP waarde	IP20
IK waarde	IK07
Afwerking diffusor	Mat/satin
Materiaal diffusor	PC Polycarbonaat
Lengte (mm)	596
Breedte (mm)	596
Hoogte (mm)	38
Gewicht (kg)	5.0

Verpakkingen

EAN code	5025768238774
Enkele lengte verpakking (cm)	62.0
Enkele breedte verpakking (cm)	6.5
Hoogte eenheidsverpakking (cm)	65.0
DUN14 (inner)	05025768238774
Eenheden per omdoos	1
Lengte omdoos (cm)	62.0
Breedte omdoos (cm)	6.5
Diepte omdoos (cm)	65.0

Veiligheidsgegevens

Gloeidraad test (°)	850
Optimale bedrijfsomstandigheden (°C)	10-25