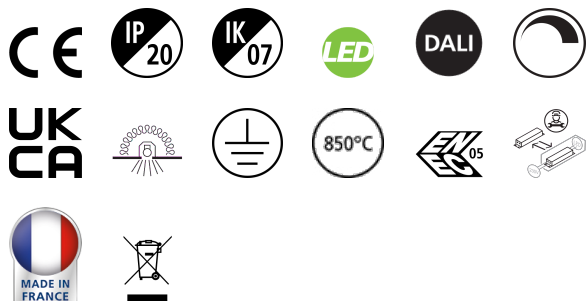


Optix R 600 4L LUMI HCL TW 45W 4350lm ALU DALI

Artikelnummer 2023879

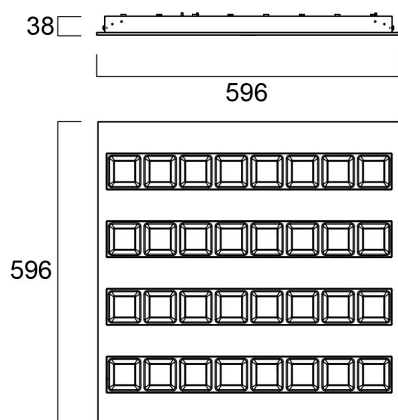
Concord



OPTIX RECESSED 600 4L LUMI HCL TW ALU DALI is een plafondbinbouwarmatuur voor kantoor- en onderwijs toepassingen met extra verblindingsarme kunststof optieken en een RAL9016 gekleurd armatuurlichaam. DALI DT8-gestuurde afstembare witte lichtbron. 2700-6200K Tunable White, kleurentolerantie van 3-staps MacAdam ellips. Voor 2700K - Kleurweergave-index Ra >98; Melanopic Ratio MEER: 0,528; Getrouwheidsindex R_a: 97; Gamut Index R_g: 101. Voor 4000K - Kleurweergave-index Ra >96; Melanopic Ratio MEER: 0.822; Getrouwheidsindex R_a: 95; Gamut Index R_g: 101. Voor 6200K - Kleurweergave-index Ra >99; Melanopic Ratio MEER: 1.077; Getrouwheidsindex R_a: 96; Gamut Index R_g: 99. Voor 4000K lichtstroom: 4350lm. Vermogen: 45W. Armaturefficiëntie: 97lm/W. UGR<16 Lichtsterkte bij 65°<200 Cd/m², IK07, IP20. Fotobiologische veiligheidsrisicogroep 0. Elektrische bescherming klasse I. Gloeidraadtest 850°C. Levensduur L80B20 68.000 uur.

Technische gegevens

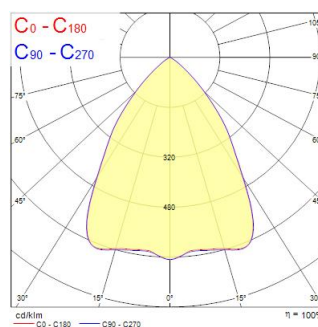
Afmetingen (mm)



Fotometrie

Distance [m]	Cone diameter [m]	E10%	E10% ²	E10% ³
0.5	0.74	11279	290	290
1.0	1.47	320	742	742
1.5	2.21	120	330	330
2.0	2.95	70	136	136
2.5	3.69	49	118	118
3.0	4.42	37	81	81

Distance [m] Cone diameter [m] Illuminance [lx]
 — C0 - C180 (Half beam angle: 72.0°)



Optix R 600 4L LUMI HCL TW 45W 4350lm ALU DALI

Artikelnummer 2023879

Concord

Algemene gegevens

Productnaam	Optix R 600 4L LUMI HCL TW 45W 4350lm ALU DALI
Technologie	LED
Lampvoet	N/A
Behuizing	Staal
Montage	Plafondinbouw
Built in presence detector	NONE
Algemene toepassing	Onderwijs, Kantoor
Omgevingstemperatuur (°C)	10°C...+25°C
Werkings temperatuur (°)	25
Virtual assistant compatibility	N/A
ETIM klasse	EC002892
Garantie	5 jaar

Optische gegevens

Lumenstroom armatuur (lm)	4350
Efficiëntie armatuur lm/W	97
Kleurtemperatuur (K)	4000
Lichtkleur	Tunable White HCL
CRI (Ra)	96
Initiële kleurvariatie (SDCM)	SDCM3
Kleurafwijking in de tijd	3
Type licht distributie	Symmetrisch
Luminantiecontrole	< 16
Fotobiologische risicogroep	RG1

Elektrische gegevens

Totaal energieverbruik (W)	45
Primaire voedingsspanning min	220
Primaire voedingsspanning max	240
Lamp arbeidsfactor	1
THD (bij 230 V, 50 Hz, volledige belasting, bij 100% dimniveau) \leq xx.x %	10
Elektrische beschermingsklasse	Klasse 1
Voorschakelapparaat vereist	Nee
Type ballast	LED constante stroom driver
Dimbaar	Ja
Dimtechnologie	DALI
Stuurstroom driver (mA)	300
Inschakelstroom (A)	23
Duur inschakelstroom (μ s)	290
Energie-efficiëntieklasse (A->G) van de lichtbron in dit product	E
Nominale frequentie (Hz)	50/60Hz
Max. Armaturen per 10A C automaat	13
Max. Armaturen per 16A C automaat	19
Max. Armaturen per 10A B automaat	11
Max. Armaturen per 16A B automaat	19
Aansluitbare geleider doorsnede max	2.5

Fysieke gegevens

Kleur behuizing	RAL 9016 - Traffic white / Bezel
IP waarde	IP20
IK waarde	IK07
Afwerking diffusor	Mat/satin
Materiaal diffusor	PC Polycarbonaat
Lengte (mm)	596
Breedte (mm)	596
Hoogte (mm)	38
Gewicht (kg)	5.0

Optix R 600 4L LUMI HCL TW 45W 4350lm ALU DALI

Artikelnummer 2023879

Concord

Verpakkingen

EAN code	5025768238798
Enkele lengte verpakking (cm)	62.0
Enkele breedte verpakking (cm)	6.5
Hoogte eenheidsverpakking (cm)	65.0
DUN14 (inner)	05025768238798
Eenheden per omdoos	1
Lengte omdoos (cm)	62.0
Breedte omdoos (cm)	6.5
Diepte omdoos (cm)	65.0

Veiligheidsgegevens

Gloeidraad test (°)	850
Optimale bedrijfsomstandigheden (°C)	10-25