

Vereenvoudigde gebruikershandleiding

Sublime Plus elektrische radiator



De Sublime Plus is een elektrische radiator met ingebouwde regelthermostaat en klokregeling, die bedoeld is voor ruimtes waar slechts 1 radiator wordt gemonteerd.

In de radiator is onderin een elektrisch element opgenomen, die snel een warme luchtstroom op gang brengt. Hierdoor wordt de lucht in de ruimte snel opgewarmd. Boven het verwarmingselement is tevens een keramisch element gemonteerd, welke opwarmt door de warme luchtstroom. Zodra het keramische element is opgewarmd zal deze een aangename stralingswarmte afgeven.



Op het display van de Sublime Plus is de actuele bedrijfsstatus af te lezen, rechts bovenin ziet men de huidige dag, en de balk onderin geeft het ingestelde verwarmingsprogramma weer.

De Sublime Plus heeft een aantal verschillende bedrijfsmodi, die geselecteerd kunnen worden door op de "Mode" toets te drukken.

Comfort



Economisch



Vorstbeveiliging



AUTO


gebruik programmering

Door het drukken op de **I-toets**, zult u de ingestelde temperatuur zien.

Het ON-symbool op uw scherm is een indicatie dat de kamer te koud is en dat verwarming nodig is.

Comfort Continu Bedrijf


De verwarming heeft een temperatuurbereik van +5°C tot 35°C en kan ingesteld worden in stappen van 0.5°C door gebruik van de + of – toets.



Eco Continu Bedrijf

De Eco instelling zal varieert aan de hand van de ingestelde comforttemperatuur. Standaard zal de Eco temperatuur 8,5° onder de Comfort temperatuur liggen.

Deze waarde kan worden ingesteld in configuratie menu 1, zie hiervoor de uitgebreide meegeleverde handleiding.



Permanente vorstbeveiliging

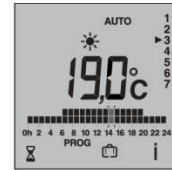
De temperatuur kan ingesteld worden in stappen van 0,5°C door drukken op de + of – toets (temperatuur bereik van +5°C tot +7°C).




Automatische Modus

Bij gebruik van deze bedrijfsmodus volgt het apparaat het ingestelde weekprogramma.

Voor het instellen/ aanpassen van een weekprogramma raadpleegt u de uitgebreide meegeleverde handleiding.




Tijdbegrensde temperatuurinstelling (Party-functie)

Door te druk op de  toets kunt u de temperatuur instellen op een bepaald niveau binnen een begrensde tijd. Stel de gewenste temperatuur in (+5°C tot +30°C) door gebruik van de + of – toets. Bevestig het door op de OK-toets te drukken en stel de tijdlimiet in (30 minuten tot 72 uur), gebruik weer de + or – toets (als voorbeeld 1u 30min) en bevestig door drukken op OK.

Om de gelimiteerde temperatuur instelling op te heffen, druk eenvoudig weer op de OK-toets.



Afwezigheidsfunctie

Door te drukken op de  toets kunt u het apparaat op vorstbeveiliging zetten gedurende 365 dagen. Het aantal dagen kan ingesteld worden met gebruik van de + or– toets en bevestigd door drukken op OK.

Om de afwezigheidsinstellingen op te heffen druk eenvoudig weer op OK.



Toetsenbordvergrendeling

Om het toetsenbord te vergrendelen, druk tegelijkertijd de + en – toetsen 5 seconden in. In deze modus, drukkend op een toets zal de boodschap "Lo" verschijnen op het display. Deze boodschap zal weergegeven worden zo lang als de toets of toetsen ingedrukt worden. Om het toetsenbord te ontgrendelen, druk tegelijkertijd de + en – toetsen 5 seconden in. De "Lo" boodschap zal dan verdwijnen.

