

Productinformatieblad

Specificaties



Harmony - Tijdrelais - Afvallend vertraagd - 1s-100h - 24-240V AC - Statisch

RE17LCBM

EAN Code: 3606480552632

Prijs: 54,05 EUR

Hoofd

range of product	Harmony-timerrelais
digitaal uitgangstype	Vaste toestand
width	17,5 mm
product or component type	Modulaire tijdrelais
naam component	RE17L
tijdvertraging bereik	10...100 h 6...60 s 6...60 min 1...10 h 1...10 s 1...10 min 0.1...1 s
nominale uitgangsstroom	0,7 A

Complementair

height	90 mm
depth	72 mm
besturingstype	Keuzeschakelaar voorpaneel
Us nominale voedingsspanning	24...240 V AC 50/60 Hz
spanningsbereik	0,85...1,1 Us
voedingsfrequentie	50...60 Hz +/- 5 %
losser van input spanning	7 V
impulsduur	0,05 s typisch
isolatieweerstand	100 MOhm bij 500 V DC conform aan IEC 60664-1
Uimp toegekende schokgolfspanning	5 kV gedurende 1,2/50 µs
responsvertraging	100 ms
aansluitingen - aansluitklemmen	Schroefklemmen, 1 x 0,5...1 x 3,3 mm ² (AWG 20...AWG 12) vast zonder kabeluiteinde Schroefklemmen, 2 x 0,5...2 x 2,5 mm ² (AWG 20...AWG 14) vast zonder kabeluiteinde Schroefklemmen, 1 x 0,2...1 x 2,5 mm ² (AWG 24...AWG 14) flexibel met kabeluiteinde Schroefklemmen, 2 x 0,2...2 x 1,5 mm ² (AWG 24...AWG 16) flexibel met kabeluiteinde
aandraaimoment	0,6...1 N.m conform aan IEC 60947-1
doorslagvastheid	2,5 kV 1 mA/1 minuut 50 Hz conform aan IEC 61812-1
materiaal behuizing	Zelf dovend

De weergegeven prijs is de adviesprijs in euro excl. BTW. Deze kan onderhevig zijn aan korting. Neem contact op met uw lokale distributeur of detailhandel voor de daadwerkelijke prijs

herhalingsnauwkeurigheid	+/-0.5% conform aan IEC 61812-1
temperatuurafwijking	+/- 0,05 %/°C
spanningsverloop	+/- 0,2 %/V
instelling nauwkeurigheid tijdsvertraging	+/- 10% van totaal bij 25 °C conform aan IEC 61812-1
Time delay type	Vertraging bij uitschakeling - C- Uit-vertragingsrelais m/ controlesignaal
resettijd	350 ms bij ontkrachting typisch
on-load factor	100 %
maximaal energieverbruik in VA	0...3 VA bij 240 V AC
uitschakelvermogen	0,5 A AC conform aan UL 0,7 A AC bij 20 °C
werkingssnelheid in Hz	10 Hz
maximale uitgangsstroom	20 A
minimale schakelstroom	10 mA
Maximale lekstroom	5 mA
maximale schakelspanning	250 V AC
Maximale spanningsval	<4 V 3-dradig <8 V 2-dradig
elektrische levensduur	100000000 cycles
markering	CE
kruipeg	4 kV/3 conform aan IEC 60664-1
betrouwbaarheidsgegevens veiligheid	MTTFd = 353.8 jaar B10d = 320000
montagepositie	Eender welke positie in verhouding tot het normale verticale montagevlak
montagesteun	35mm DIN rail conform aan IEC 60715
functie beschikbaar	C- Uit-vertragingsrelais m/ controlesignaal-1 solid state output
control type	Zonder testknop
net weight	0,068 kg
Type tijdvertraging	C
functionaliteit	Vertraagde uitschakeling
Aantal functies	1
compatibility code	RE17

Omgeving

immuuniteit voor micro-onderbrekingen	20 ms
verliesfactor	5 mA/°C
standards	2004/108/EC IEC 61000-6-3 2006/95/EC IEC 61000-6-2 IEC 61812-1 IEC 61000-6-4 IEC 61000-6-1
product certifications	CSA GL cULus
ambient air temperature for storage	-30...60 °C

ambient air temperature for operation	-20...60 °C
IP beschermingsgraad	IP20 conform aan IEC 60529 (aansluitblok) IP40 conform aan IEC 60529 (behuizing) IP50 conform aan IEC 60529 (voorpaneel)
trilling bestendigheid	20 m/s ² (f= 10...150 Hz) conforming to IEC 60068-2-6
schokbestendigheid	15 gn voor 11 ms conform aan IEC 60068-2-27
relatieve vochtigheid	93 % zonder condensatie conform aan IEC 60068-2-30
elektromagnetische compatibiliteit	<p>Elektrostatische ontlading immuniteitstest: testniveau: 6 kV (in contact) , niveau 3 conform aan IEC 61000-4-2</p> <p>Elektrostatische ontlading immuniteitstest: testniveau: 8 kV (in lucht) , niveau 3 conform aan IEC 61000-4-2</p> <p>Gevoelig aan elektromagnetische velden: testniveau: 10 V/m (80 MHz tot 1 GHz) , niveau 3 conform aan IEC 61000-4-3</p> <p>Elektrische snelle transiënte/burst immuniteitstest: testniveau: 1 kV (capacitieve verbindingsclip) , niveau 3 conform aan IEC 61000-4-4</p> <p>Elektrische snelle transiënte/burst immuniteitstest: testniveau: 2 kV (rechtstreeks) , niveau 3 conform aan IEC 61000-4-4</p> <p>1,2/50 µs schokgolven immuniteitstest: testniveau: 1 kV (differentieelmodus) , niveau 3 conform aan IEC 61000-4-5</p> <p>1,2/50 µs schokgolven immuniteitstest: testniveau: 2 kV (gewone modus) , niveau 3 conform aan IEC 61000-4-5</p> <p>Geleidende RF verstoringen: testniveau: 10 V (0,15...80 MHz) , niveau 3 conform aan IEC 61000-4-6</p> <p>Spanningsval en onderbrekingen immuniteitstest: testniveau: 0 % (1 cyclus) conform aan IEC 61000-4-11</p> <p>Spanningsval en onderbrekingen immuniteitstest: testniveau: 70 % (25/30 cycli) conform aan IEC 61000-4-11</p> <p>Geleide en uitgestraalde emissies: , klasse B conform aan EN 55022</p>

Verpakkingseenheid

Unit Type of Package 1	PCE
Number of Units in Package 1	1
Package 1 Height	2,7 cm
Package 1 Width	7,8 cm
Package 1 Length	9,5 cm
Package 1 Weight	71,0 g
Unit Type of Package 2	S02
Number of Units in Package 2	40
Package 2 Height	15,0 cm
Package 2 Width	30,0 cm
Package 2 Length	40,0 cm
Package 2 Weight	3,348 kg

Environmental Data

Schneider Electric wil tegen 2050 de Net Zero-status hebben bereikt via partnerschappen in de toeleveringsketen, materialen met een lagere impact en circulariteit via onze doorlopende campagne "Use Better, Use Longer, Use Again" om de levensduur van producten en de recycleerbaarheid te verlengen.

[Uitleg van Environmental Data](#) >

[Hoe evalueren we de duurzaamheid van producten?](#) >

Milieuvoetafdruk

Totale levenscyclus ecologische voetafdruk 73

Milieuprofiel van product (PEP) [Milieuprofiel van het product](#)

Use Better

Materialen en verpakking

Pakket met gerecycleerd karton Ja

Verpakkingen zonder kunststof Ja

EU-richtlijn RoHS Is niet van toepassing, ligt buiten de EU RoHS scope

SCIP-nummer 7bdc2711-0ad2-427c-8ece-532c5e9f09d7

REACH-regelgeving [REACH-verklaring](#)

Use Again

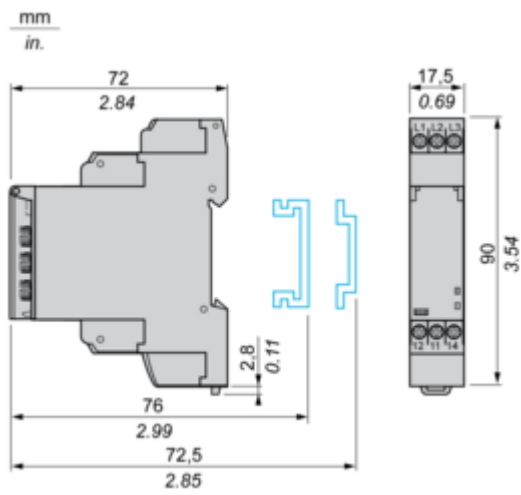
Herverpakken en herfabriceren

Circulair Profiel [Informatie over einde levensduur](#)

Terugname No

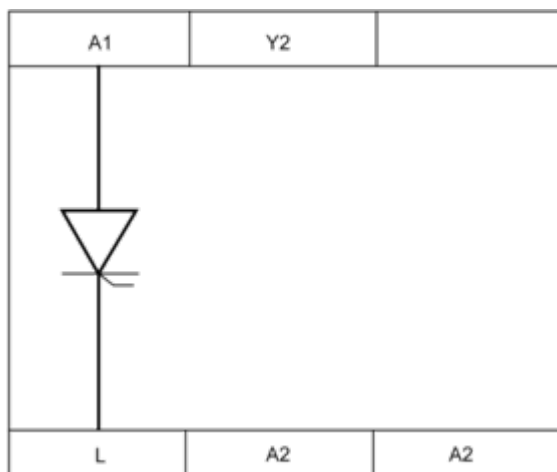
Dimensions Drawings

Width 17.5 mm

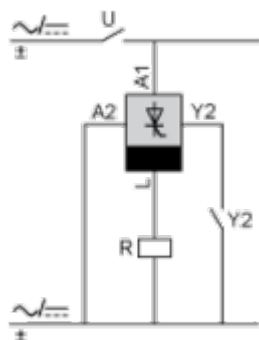


Connections and Schema

Internal Wiring Diagram



Wiring Diagram



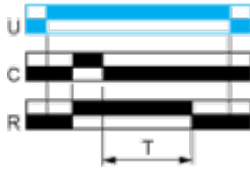
Technical Description

Function C : Off-Delay Relay with Control Signal

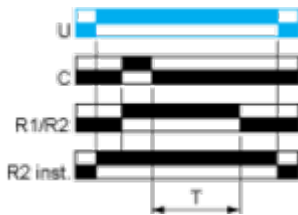
Description

After power-up and closing of the control contact C, the output R closes. When control contact C re-opens, timing T starts. At the end of the timing period, the output(s) R revert(s) to its/their initial state. The second output can be either timed or instantaneous.

Function: 1 Output







Function: 2 Outputs



2 timed outputs (R1/R2) or 1 timed output (R1) and 1 instantaneous output (R2 inst.)

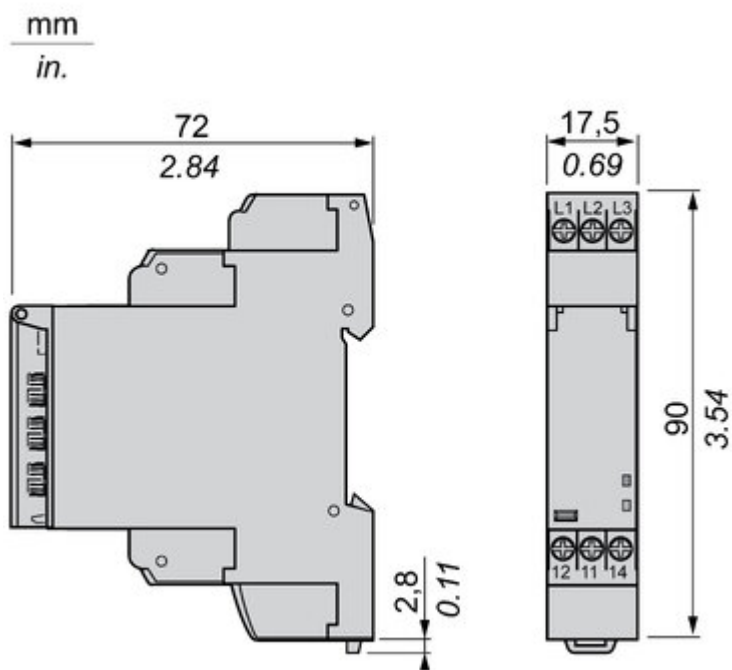
Legend

	Relay de-energised
	Relay energised
	Output open
	Output closed

C	Control contact
G	Gate
R	Relay or solid state output
R1/R2	2 timed outputs
R2 inst.	The second output is instantaneous if the right position is selected
T	Timing period
Ta -	Adjustable On-delay
Tr -	Adjustable Off-delay
U	Supply

Technical Illustration

Dimensions



Offer Marketing Illustration

Product benefits / Features

Technical Benefits

Harmony Timer Relay

choice of screw
ing connection
als for wiring.

duct reference
ing 28 timing
ns, 2 outputs.
wide range of
ply voltage
10 V AC/DC.

id unintended
intervention
ed thanks
: IP50 lead-
ble settings
ction cover.



A Dial-Pointe
indicator that er
ease of operation
environments such
or low-light car

Different mo-
style to mee
preferen
DIN rail mou-
product w
17.5 mm/U,
22.5 mm/U
Plug in max
with soc

Offer Marketing Illustration

Product benefits / Features

Features

Harmony Timer Relay



 "Diagnostic button" to check downstream circuit immediately, shorten the commission and troubleshooting time

 Compatible with a wide range of applications including machines, buildings, water segments, and HVAC.

 Wide range of time delay for adjustment: from 0.01 s to 999 hrs.

 Compliant with IEC 60255-1 standard, and a wide array of product certifications such as UL, CE, CSA, EAC.

 Unprecedented accuracy, predictive maintenance, and superior security.

Image of product / Alternate images

Alternative







Image of product in real life situation

