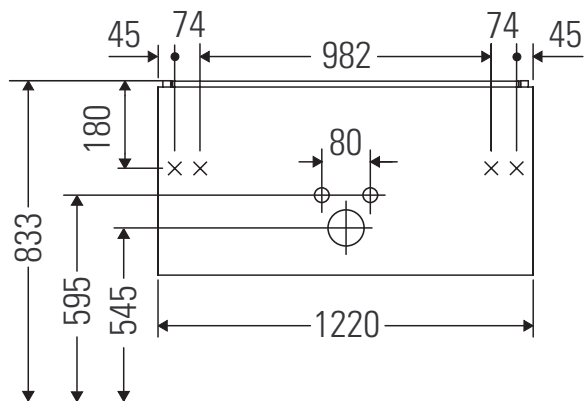


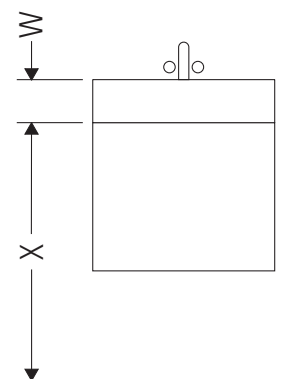
# L-Cube

# # LC 6243

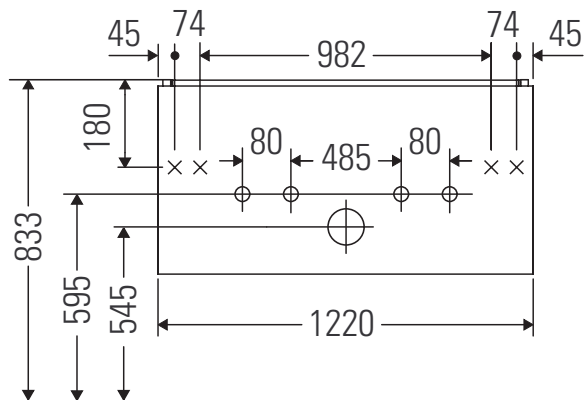
## Instruções de montagem



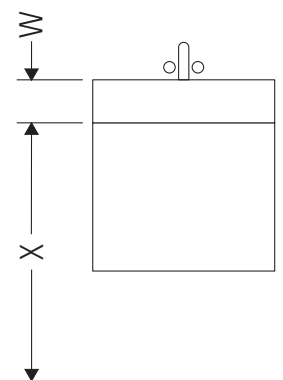
W mm	X mm
17	833



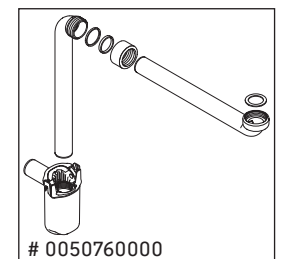
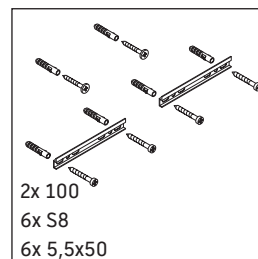
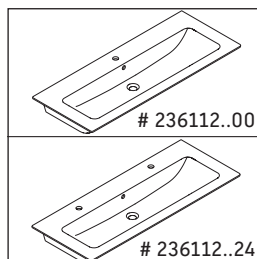
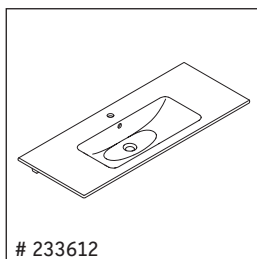
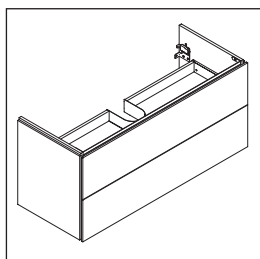
**ME by Starck # 233612 / # 236112..00**



W mm	X mm
17	833



**ME by Starck # 236112..24**



### Indicações de uso

O mobiliário de casa de banho está em conformidade com as normas e directivas em vigor no momento do fornecimento e é projetado para uso em casas de banho. A umectação directa com água, por exemplo durante o banho, deve ser evitada.

Reservamo-nos o direito a melhoramentos técnicos e a alterações ao nível visual dos produtos ilustrados.

