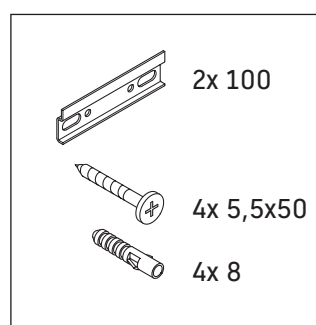
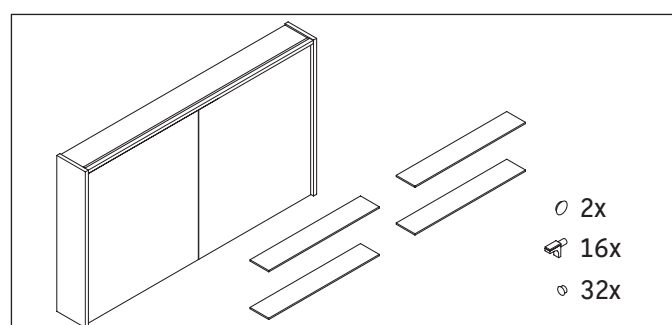
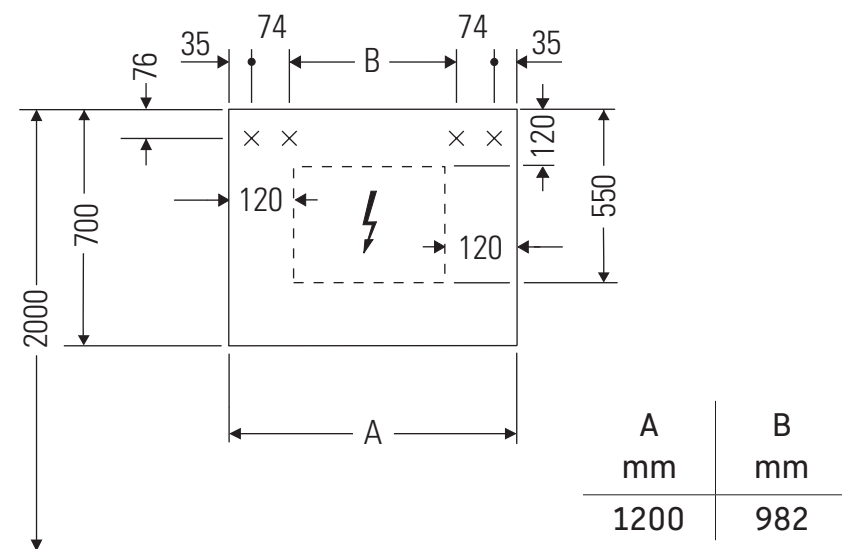


D-Code

DC 7108

Instruções de montagem



Indicações de uso

O mobiliário de casa de banho está em conformidade com as normas e directivas em vigor no momento do fornecimento e é projetado para uso em casas de banho. A umectação directa com água, por exemplo durante o banho, deve ser evitada.

Já deve estar presente uma conexão de 110V – 230 V no local.

Distância entre o sensor e as superfícies reflectoras => 75 mm.

Reservamo-nos o direito a melhoramentos técnicos e a alterações ao nível visual dos produtos ilustrados.

