















Siebventil 1 1/4" - Champagne (22kt Gold)

MEM

10 105 970



Passt zu: MEM, LULU, CL.1, IMO, TARA,
LISSÉ, MADISON, VAIA, META, CYO

	Champagne (22kt Gold)	10 105 970-47
	Chrom	10 105 970-00
	Platin gebürstet	10 105 970-06
	Platin	10 105 970-08
	Messing (23kt Gold)	10 105 970-09
	Dark Chrome	10 105 970-19
	Light Gold	10 105 970-26
	Light Gold gebürstet	10 105 970-27
	Messing gebürstet (23kt Gold)	10 105 970-28
	Schwarz matt	10 105 970-33
	Bronze gebürstet	10 105 970-42
	Champagne gebürstet (22kt Gold)	10 105 970-46
	Chrom gebürstet	10 105 970-93
	Dark Platinum gebürstet	10 105 970-99



Siebventil 1 1/4" - Champagne (22kt Gold)

MEM

10 105 970

Nur für Becken mit Überlauf geeignet.

10 105 970



Produktversion ab 10/1/2023

Ersatzteile für die
anderen
Oberflächenvarianten
finden Sie hier:
Chrom





Siebventil 1 1/4" - Champagne (22kt Gold)

MEM

10 105 970

Ersatzteilstückliste

Produktversion ab 10/1/2023

Nr.	Artikelnummer	Benennung	Verbaumenge	Lieferzeit
	09 11 01 027-47	Kelch für Ablaufgarnitur Siebventil 1 1/4" - Champagne (22kt Gold)	4	30