

# Productinformatieblad

Specificaties



## Harmony - Tijdrelais - Vertraging na impuls - 1s-100h - 24-240V AC - 24V DC - 10C

RE17RBMU

EAN Code: 3606480552687

**Prijs: 46,25 EUR**

### Hoofd

range of product	Harmony-timerrelais
digitaal uitgangstype	Relais
product or component type	Modulaire tijdrelais
width	17,5 mm
device short name	RE17R
type tijdsvertraging	Print gegevens
tijdvertraging bereik	10...100 h 1...10 min 6...60 min 1...10 s 6...60 s 1...10 h 0.1...1 s
nominale uitgangsstroom	8 A

### Complementair

type en samenstelling contacten	1 C/O
contact materiaal	Cadmiumvrij
height	90 mm
depth	72 mm
besturingstype	Keuzeschakelaar voorpaneel
Us nominale voedingsspanning	24...240 V AC 50/60 Hz 24 V DC
spanningsbereik	0,85...1,1 Us
voedingsfrequentie	50...60 Hz +/- 5 %
losser van input spanning	10 V
aansluitingen - aansluitklemmen	Schroefklemmen, 1 x 0,5...1 x 3,3 mm <sup>2</sup> (AWG 20...AWG 12) vast zonder kabeluiteinde Schroefklemmen, 2 x 0,5...2 x 2,5 mm <sup>2</sup> (AWG 20...AWG 14) vast zonder kabeluiteinde Schroefklemmen, 1 x 0,2...1 x 2,5 mm <sup>2</sup> (AWG 24...AWG 14) flexibel met kabeluiteinde Schroefklemmen, 2 x 0,2...2 x 1,5 mm <sup>2</sup> (AWG 24...AWG 16) flexibel met kabeluiteinde
aandraaimoment	0,6...1 N.m conform aan IEC 60947-1
materiaal behuizing	Zelf dovend
herhalingsnauwkeurigheid	+/-0.5% conform aan IEC 61812-1

De weergegeven prijs is de adviesprijs in euro excl. BTW. Deze kan onderhevig zijn aan korting. Neem contact op met uw lokale distributeur of detailhandel voor de daadwerkelijke prijs

temperatuurafwijking	+/- 0,05 %/°C
spanningsverloop	+/- 0,2 %/V
instelling nauwkeurigheid tijdsvertraging	+/- 10% van totaal bij 25 °C conform aan IEC 61812-1
Time delay type	Print gegevens - B- Eén intervalrelais met controlesignaal
impulsduur	100 ms met belasting in parallel typisch 30 ms typisch
isolatieweerstand	100 MOhm bij 500 V DC conform aan IEC 60664-1
resettijd	120 ms bij ontkrachting typisch
on-load factor	100 %
maximaal energieverbruik in VA	0...32 VA bij 240 V AC
maximaal energieverbruik in W	0,6 W bij 24 V DC
minimale schakelstroom	10 mA bij 5 V DC
maximale schakelstroom	8 A AC/DC
maximale schakelspanning	250 V AC
uitschakelvermogen	2000 VA
werkingsnelheid in Hz	10 Hz
elektrische duurzaamheid	100000 cycles voor resistief laden (8 A bij 250 V AC maximum)
mechanical durability	10000000 cycles
doorslagvastheid	2,5 kV 1 mA/1 minuut 50 Hz conform aan IEC 61812-1
Uimp toegekende schokgolfspanning	5 kV gedurende 1,2/50 µs
responsvertraging	100 ms
markering	CE
kruipweg	4 kV/3 conform aan IEC 60664-1
betrouwbaarheidsgegevens veiligheid	MTTFd = 296.8 jaar B10d = 270000
montagepositie	Eender welke positie in verhouding tot het normale verticale montagevlak
montagesteun	35mm DIN rail conform aan IEC 60715
lokale signalering	LED-indicator voor brandt continu: relais van stroom voorzien, geen timing in uitvoering LED-indicator 80% ON en 20% OFF voor knippert: timing in uitvoering LED-indicator 5% ON en 95% OFF voor pulsing: relais afgefallen, geen timing bezig (met uitz. van functie Di-D, Li-L)
functie beschikbaar	B- Eén intervalrelais met controlesignaal-1 C/O
net weight	0,07 kg
control type	Zonder testknop
Aantal functies	1
Type tijdvertraging	B
functionaliteit	Pulssignaal
compatibility code	RE17

## Omgeving

immuuniteit voor micro-onderbrekingen	20 ms
---------------------------------------	-------

<b>standards</b>	2006/95/EC IEC 61000-6-2 IEC 61000-6-3 IEC 61000-6-4 IEC 61812-1 IEC 61000-6-1 2004/108/EC
<b>product certifications</b>	GL cULus CSA
<b>ambient air temperature for storage</b>	-30...60 °C
<b>ambient air temperature for operation</b>	-20...60 °C
<b>IP beschermingsgraad</b>	IP20 conform aan IEC 60529 (aansluitblok) IP40 conform aan IEC 60529 (behuizing) IP50 conform aan IEC 60529 (voorpaneel)
<b>trilling bestendigheid</b>	20 m/s <sup>2</sup> (f= 10...150 Hz) conforming to IEC 60068-2-6
<b>schokbestendigheid</b>	15 gn voor 11 ms conform aan IEC 60068-2-27
<b>relatieve vochtigheid</b>	93 % zonder condensatie conform aan IEC 60068-2-30
<b>elektromagnetische compatibiliteit</b>	Elektrostatische ontlading immuniteitstest: testniveau: 6 kV (in contact) , niveau 3 conform aan IEC 61000-4-2 Elektrostatische ontlading immuniteitstest: testniveau: 8 kV (in lucht) , niveau 3 conform aan IEC 61000-4-2 Gevoelig aan elektromagnetische velden: testniveau: 10 V/m (80 MHz tot 1 GHz) , niveau 3 conform aan IEC 61000-4-3 Elektrische snelle transiënte/burst immuniteitstest: testniveau: 1 kV (capacitieve verbindingsclip) , niveau 3 conform aan IEC 61000-4-4 Elektrische snelle transiënte/burst immuniteitstest: testniveau: 2 kV (rechtstreeks) , niveau 3 conform aan IEC 61000-4-4 1,2/50 µs schokgolven immuniteitstest: testniveau: 1 kV (differentieelmodus) , niveau 3 conform aan IEC 61000-4-5 1,2/50 µs schokgolven immuniteitstest: testniveau: 2 kV (gewone modus) , niveau 3 conform aan IEC 61000-4-5 Geleidende RF verstoringen: testniveau: 10 V (0,15...80 MHz) , niveau 3 conform aan IEC 61000-4-6 Spanningsval en onderbrekingen immuniteitstest: testniveau: 0 % (1 cyclus) conform aan IEC 61000-4-11 Spanningsval en onderbrekingen immuniteitstest: testniveau: 70 % (25/30 cycli) conform aan IEC 61000-4-11 Geleide en uitgestraalde emissies: , klasse B conform aan EN 55022

## Verpakkingseenheid

<b>Unit Type of Package 1</b>	PCE
<b>Number of Units in Package 1</b>	1
<b>Package 1 Height</b>	8,0 cm
<b>Package 1 Width</b>	2,7 cm
<b>Package 1 Length</b>	9,5 cm
<b>Package 1 Weight</b>	80,0 g
<b>Unit Type of Package 2</b>	S02
<b>Number of Units in Package 2</b>	40
<b>Package 2 Height</b>	15,0 cm
<b>Package 2 Width</b>	30,0 cm
<b>Package 2 Length</b>	40,0 cm
<b>Package 2 Weight</b>	3,73 kg

## Environmental Data

Schneider Electric wil tegen 2050 de Net Zero-status hebben bereikt via partnerschappen in de toeleveringsketen, materialen met een lagere impact en circulariteit via onze doorlopende campagne "Use Better, Use Longer, Use Again" om de levensduur van producten en de recycleerbaarheid te verlengen.

[Uitleg van Environmental Data >](#)

[Hoe evalueren we de duurzaamheid van producten? >](#)

### Milieuoetafdruk

Totale levenscyclus ecologische voetafdruk 55

Milieuprofiel van product (PEP) [Milieuprofiel van het product](#)

### Use Better

#### Materialen en verpakking

Pakket met gerecycleerd karton Ja

Verpakkingen zonder kunststof Ja

[EU-richtlijn RoHS](#) Voldoet pro-actief (Product valt niet onder de EU RoHS juridische scope)

SCIP-nummer 7bdc2711-0ad2-427c-8ece-532c5e9f09d7

REACH-regelgeving [REACH-verklaring](#)

### Use Again

#### Herverpakken en herfabriceren

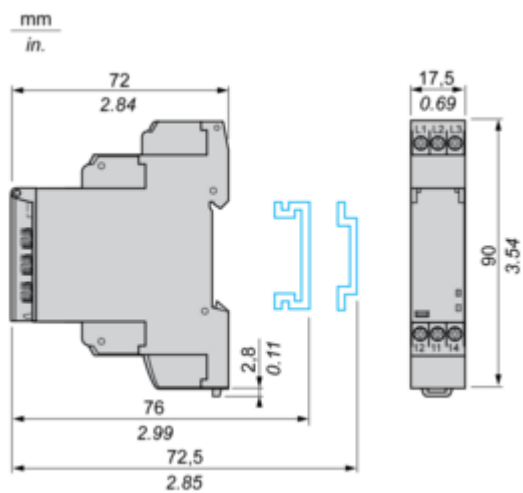
Circulair Profiel [Informatie over einde levensduur](#)

Terugname No

Dimensions Drawings

Width 17.5 mm

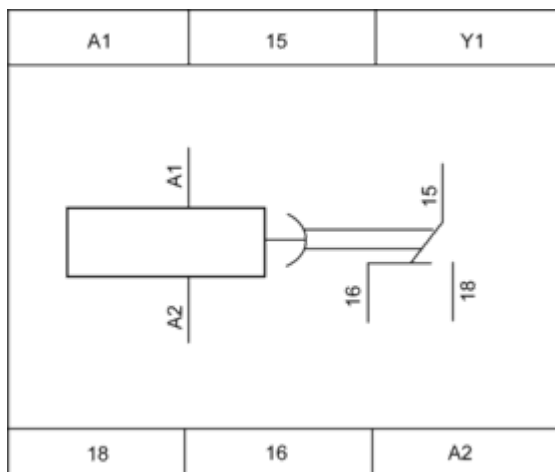
---



Connections and Schema

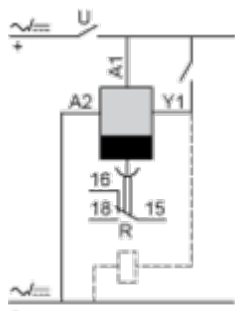
Internal Wiring Diagram

---



Wiring Diagram

---



Technical Description

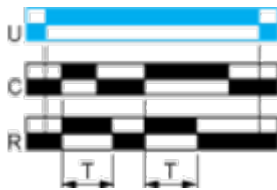
**Function B : Interval Relay with Control Signal**

---

**Description**





After power-up, pulsing or maintaining control contact C starts the timing T. The output R closes for the duration of the timing period T then reverts to its initial state.

**Function: 1 Output**



**Legend**

---

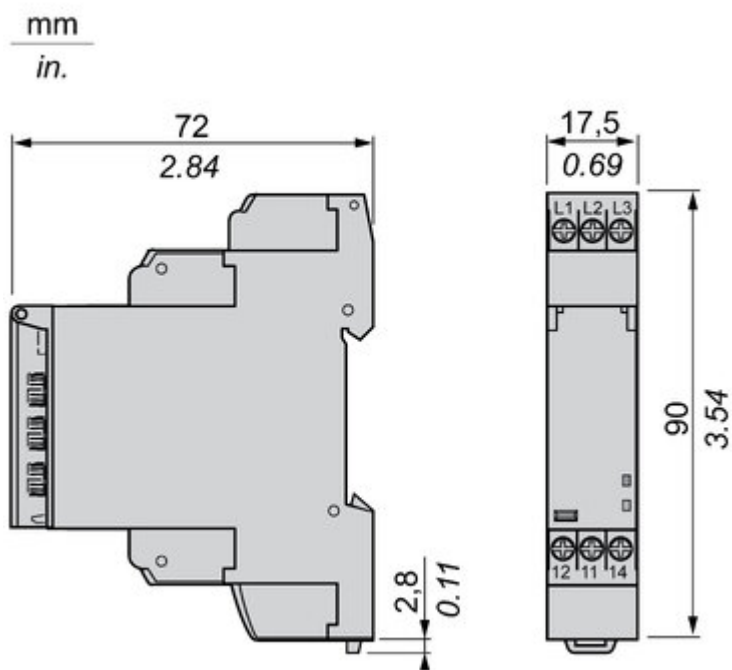
	Relay de-energised
	Relay energised
	Output open
	Output closed

C	Control contact
G	Gate
R	Relay or solid state output
R1/R2	2 timed outputs
R2 inst.	The second output is instantaneous if the right position is selected
T	Timing period
Ta -	Adjustable On-delay
Tr -	Adjustable Off-delay
U	Supply

Technical Illustration

Dimensions

---



Offer Marketing Illustration

Product benefits / Features

---

## Technical Benefits

### Harmony Timer Relay

choice of screw  
ing connection  
als for wiring.

duct reference  
ing 28 timing  
ns, 2 outputs.  
wide range of  
ply voltage  
10 V AC/DC.

id unintended  
intervention  
ed thanks  
: IP50 lead-  
ble settings  
ction cover.



A Dial-Pointe  
indicator that er  
ease of operation  
environments such  
or low-light car

Different mc  
style to mee  
preferen  
DIN rail mou  
product w  
17.5 mm/U,  
22.5 mm/U  
Plug in max  
with soc

Offer Marketing Illustration

Product benefits / Features

---

### Features

#### Harmony Timer Relay



 "Diagnostic button" to check downstream circuit immediately, shorten the commission and troubleshooting time

 Compatible with a wide range of applications including machines, buildings, water segments, and HVAC.

 Wide range of time delay for adjustment: from 0.01 s to 999 hrs.

 Compliant with IEC 60255-1 standard, and a wide array of product certifications such as UL, CE, CSA, EAC.

 Unprecedented accuracy, predictive maintenance, and superior security.

Image of product / Alternate images

Alternative

---








Image of product in real life situation

