

Productinformatieblad

Specificaties



Harmony K - Schakelblok - 2P - 45° - 20A - Ø22mm

K2B002A

EAN Code: 3389110446678

Prijs: 16,80 EUR

Hoofd

range of product	Harmony K
product or component type	Lichaam nokkenschakelaar
naam component	K2
lth conventionele thermische stroom in vrije lucht	20 A
samenstelling subgeheel	Contactblokken + bevestigingsplaat
nokschakelfunctie	Schakelaar
uit-positie	Met Uit-positie
poles description	2P
schakelposities	Rechts: 0° - 45°
montagezone	Voorkant
bevestigingsmethode	Ø 22 mm gat
kraag materiaal	Kunststof

Complementair

schakelhoek	45 °
Ui nom isolatiespanning	690 V (vervuilingsgraad 3) In overeenstemming met IEC 60947-1
lthe conventionele omsloten thermische stroom	16 A
nominaal bedrijfsvermogen in W	1300 W AC-3, 230 V 1 fase In overeenstemming met IEC 947-3 14000 W AC-21, 400 V 3 fases In overeenstemming met IEC 947-3 17000 W AC-21, 500 - 660 V 3 fases In overeenstemming met IEC 947-3 2200 W AC-3, 230 V 3 fases In overeenstemming met IEC 947-3 2200 W AC-3, 400 V 1 fase In overeenstemming met IEC 947-3 4000 W AC-23A, 230 V 3 fases In overeenstemming met IEC 947-3 4000 W AC-3, 400 V 3 fases In overeenstemming met IEC 947-3 4000 W AC-3, 500 V 3 fases In overeenstemming met IEC 947-3 4000 W AC-3, 690 V 3 fases In overeenstemming met IEC 947-3 5500 W AC-23A, 400 V 3 fases In overeenstemming met IEC 947-3 5500 W AC-23A, 500 V 3 fases In overeenstemming met IEC 947-3 5500 W AC-23A, 690 V 3 fases In overeenstemming met IEC 947-3 8000 W AC-21, 230 V 3 fases In overeenstemming met IEC 947-3
le nominale operationele gelijkstroom	8 A om 400 V AC-3 3 fases In overeenstemming met IEC 947-3 10,8 A om 400 V AC-23A 3 fases In overeenstemming met IEC 947-3 14,6 A om 230 V AC-23A 3 fases In overeenstemming met IEC 947-3 4,7 A om 690 V AC-3 3 fases In overeenstemming met IEC 947-3 6,4 A om 690 V AC-23A 3 fases In overeenstemming met IEC 947-3 6,5 A om 500 V AC-3 3 fases In overeenstemming met IEC 947-3 8,3 A om 230 V AC-3 3 fases In overeenstemming met IEC 947-3 8,9 A om 500 V AC-23A 3 fases In overeenstemming met IEC 947-3 2 A om 500 V AC-15 In overeenstemming met IEC 947-5-1 3 A om 400 V AC-15 In overeenstemming met IEC 947-5-1 4 A om 230 V AC-15 In overeenstemming met IEC 947-5-1

De weergegeven prijs is de adviesprijs in euro excl. BTW. Deze kan onderhevig zijn aan korting. Neem contact op met uw lokale distributeur of detailhandel voor de daadwerkelijke prijs

elektrische duurzaamheid	200000 cycles AC-23 200000 cycles AC-3 600000 cycles AC-15 600000 cycles AC-21
maximale operationele snelheid	2,5 cyc/mn AC-21 2,5 cyc/mn AC-23 2,5 cyc/mn AC-3 8,333 cyc/mn AC-15
kortsluitstroom	10000 A
kortsluitbeveiliging	20 A patroon zekering, type gG
Uimp toegekende schokgolfspanning	4 kV in isolerende functie 6 kV In overeenstemming met IEC 947-1
werking contacten	Slow-break
positieve opening	Met
elektrische aansluiting	Vaste schroefklemaansluitingen flexibel, klemvermogen: 2 x 1,5 mm ² Vaste schroefklemaansluitingen vast, klemvermogen: 1 x 2,5 mm ²
mechanical durability	1000000 cycles
net weight	0,085 kg

Omgeving

normen	IEC 60947-3 voor vermogenskring IEC 60947-5-1 voor stuurkring CENELEC EN 50013
productcertificaten	CSA 240 V 3 hp 3 fases 2 -po(l)(en) UL 240 V 0,33 hp 1 fase 2 -po(o)l(en) CSA 240 V 1 hp 1 fase UL 240 V 1 hp 3 fases
beschermende behandeling	TC
ambient air temperature for operation	-25...55 °C
ambient air temperature for storage	-40...70 °C
schokbestendigheid	30 gn In overeenstemming met IEC 68-2-27
trillingsweerstand	5 gn (f = 10...150 Hz) In overeenstemming met IEC 68-2-6
overvoltage category	Klasse II In overeenstemming met IEC 536 Klasse II In overeenstemming met NF C 20-030

Verpakkingseenheid

Eenheidstype_van_verpakking_1	PCE
Aantal_eenheden_in_verpakking_1	1
verpakking_1_hoogte	6,6 cm
verpakking_1_breedte	6,6 cm
verpakking_1_lengte	8,0 cm
verpakking_1_gewicht	95,0 g
Eenheidstype_van_verpakking_2	S02
Aantal_eenheden_in_verpakking_2	32
Package 2 Height	15,0 cm
Package 2 Width	30,0 cm
verpakking_2_lengte	40,0 cm

verpakking_2_gewicht 3,538 kg

contractuele waarborg

Garantie 18 months


Environmental Data

Schneider Electric wil tegen 2050 de Net Zero-status hebben bereikt via partnerschappen in de toeleveringsketen, materialen met een lagere impact en circulariteit via onze doorlopende campagne "Use Better, Use Longer, Use Again" om de levensduur van producten en de recycleerbaarheid te verlengen.



[Uitleg van Environmental Data](#) >

[Hoe evalueren we de duurzaamheid van producten?](#) >

Use Better

 Materialen en verpakking	
Pakket met gerecycleerd karton	Nee
Verpakkingen zonder kunststof	Nee
EU-richtlijn RoHS	Voldoet pro-actief (Product valt niet onder de EU RoHS juridische scope)

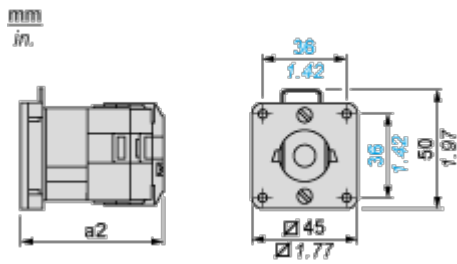
Use Again

 Herverpakken en herfabriceren	
Circulair Profiel	Geen specifieke recycling vereist
Terugname	Ja
WEEE Label	 Het product moet op markten van de Europese Unie worden afgevoerd volgens specifieke afvalinzamelingsregels en mag nooit in een gewone vuilnisbak terechtkomen.

Dimensions Drawings

Body with Plastic Base

Front Mounting by Ø 22 mm/0.87 in. Hole



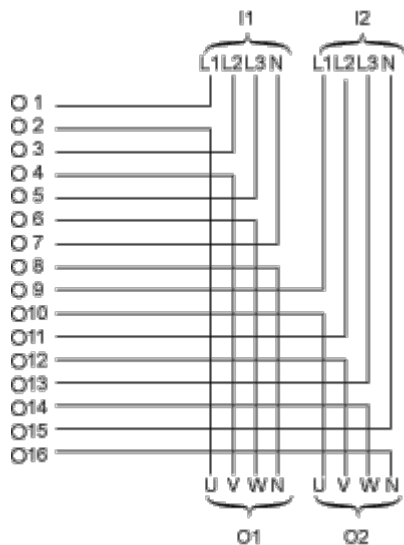
a2 49 mm/1.93 in.

Technical Description

Link Positions (Factory Mounted)

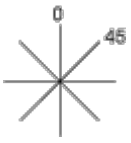
Diagram for 1 to 8-pole Switches

Select the number of poles according to the product characteristics.



- I1 Input 1
- I2 Input 2
- O1 Output 1
- O2 Output 2

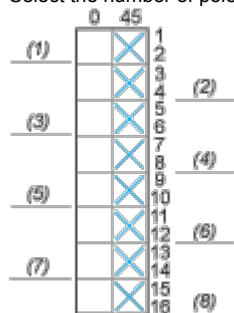
Angular Position of Switch



Switching Program

Diagram for 1 to 8-pole Switches

Select the number of poles according to the product characteristics.



- (1) 1-pole
- (2) 2-pole
- (3) 3-pole
- (4) 4-pole
- (5) 5-pole
- (6) 6-pole
- (7) 7-pole
- (8) 8-pole

Convention Used for Switching Program Representation



Contact closed



Contact closed in 2 positions and maintained between the 2 positions



Sealed assembly for auto-maintain control



Overlapping contacts



Spring return position: for a switching angle of 90°, spring return is over 30° after the last position (for a maximum of 3 simultaneous contacts).

Example:

