

## Regenbrause mit Deckenanbindung 300 x 240 mm - Champagne (22kt Gold)

MEM

28 775 980



Passt zu: MEM, CL.1, IMO

- Regenbrause 300 x 240 mm
- PURE RAIN, Durchfluss max. 20 l/min (bei 3 Bar)
- Funktion ab: 12 l/min
- Deckenabstand Unterkante Brause 165 mm
- Rosette 60 x 60 wahlweise
- Anschluss 1/2"
- mit Antikalk-System
- mit Leerlauf-Funktion

Passt zu MEM, CL.1, IMO, CYO

Produktänderung zum 1.4.2024: Durchfluss max. 20l/min

	Champagne (22kt Gold)	28 775 980-47
	Chrom	28 775 980-00
	Platin gebürstet	28 775 980-06
	Platin	28 775 980-08
	Dark Chrome	28 775 980-19
	Light Gold gebürstet	28 775 980-27
	Messing gebürstet (23kt Gold)	28 775 980-28
	Schwarz matt	28 775 980-33
	Champagne gebürstet (22kt Gold)	28 775 980-46
	Chrom gebürstet	28 775 980-93
	Dark Platinum gebürstet	28 775 980-99

### Empfohlenes Zubehör

#### UP-Wandwinkel -

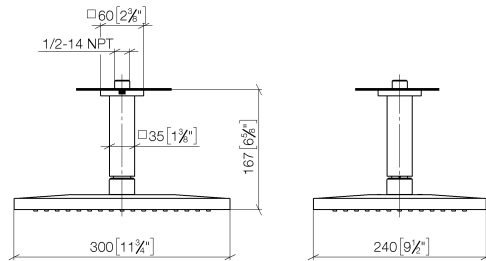
35 085 970 90



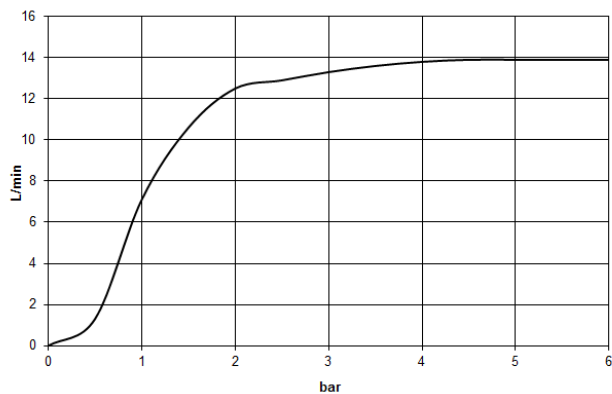
- Max. Einbautiefe 163 mm
- Min. Einbautiefe 90 mm

28 775 980

mm [inches]



### Durchflussdiagramm



### Codes & Standards

DIN 4109

ISO 3822

Scottish Water  
Byelaws

UK Water Supply  
Regulations

### Ü-Zeichen



## Regenbrause mit Deckenanbindung 300 x 240 mm - Champagne (22kt Gold)

MEM

28 775 980

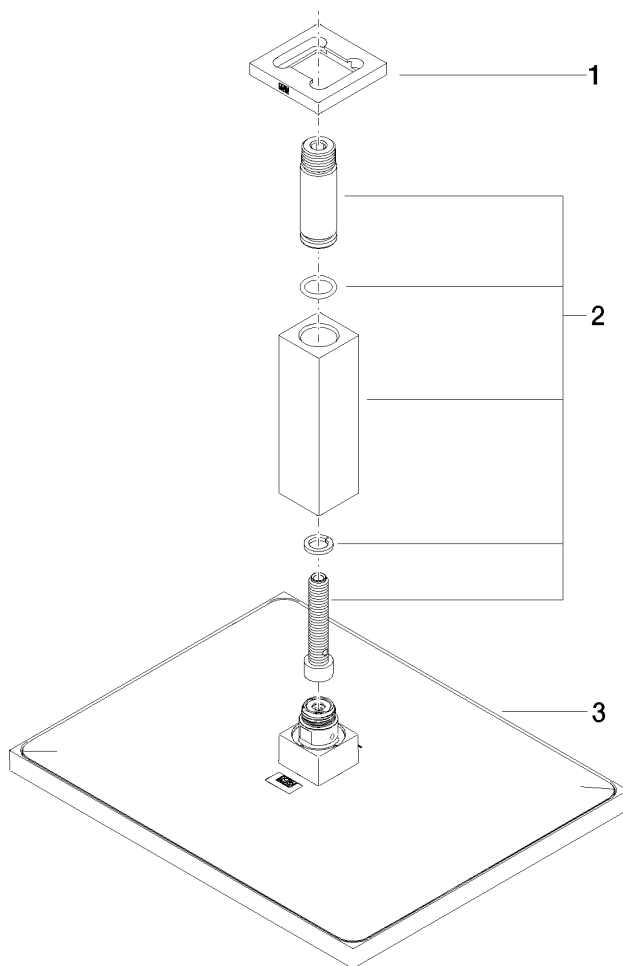
### Zertifikate

LGA\_29

WRAS\_2212

LGA\_38

**Produktversion ab 3/13/2017**





## Regenbrause mit Deckenanbindung 300 x 240 mm - Champagne (22kt Gold)

MEM

28 775 980

### Ersatzteilstückliste

#### Produktversion ab 3/13/2017

Nr.	Artikelnummer	Benennung	Verbaumenge	Lieferzeit
	09 27 98 017-47	Rosette für Regenbrause Decke 60 x 9 x 60 mm - Champagne (22kt Gold)	3	30