

Productinformatieblad

Specificaties



Harmony - Tijdrelais - Opkomend vertraagd - 1s-100 h 24-240V AC/DC - Statisch

RE17LHBM

EAN Code: 3606480552649

Prijs: 54,05 EUR

Hoofd

range of product	Harmony-timerrelais
digitaal uitgangstype	Vaste toestand
breedte	17,5 mm
product of component type	Modulaire tijdrelais
naam component	RE17L
tijdvertraging bereik	1...10 s 1...10 h 0.1...1 s 6...60 s 6...60 min 1...10 min 10...100 h
nominale uitgangsstroom	0,7 A

Complementair

hoogte	90 mm
diepte	72 mm
besturingstype	Keuzeschakelaar voorpaneel
Us nominale voedingsspanning	24...240 V AC 50/60 Hz
spanningsbereik	0,85...1,1 Us
voedingsfrequentie	50...60 Hz +/- 5 %
losser van input spanning	9 V
impulsduur	0,05 s typisch
isolatieweerstand	100 MOhm om 500 V DC In overeenstemming met IEC 60664-1
Uimp toegekende schokgolfspanning	5 kV gedurende 1,2/50 µs
responsvertraging	100 ms
aansluitingen - aansluitklemmen	Schroefklemmen, 1 x 0,5...1 x 3,3 mm ² (AWG 20...AWG 12) vast zonder kabeluiteinde Schroefklemmen, 2 x 0,5...2 x 2,5 mm ² (AWG 20...AWG 14) vast zonder kabeluiteinde Schroefklemmen, 1 x 0,2...1 x 2,5 mm ² (AWG 24...AWG 14) flexibel met kabeluiteinde Schroefklemmen, 2 x 0,2...2 x 1,5 mm ² (AWG 24...AWG 16) flexibel met kabeluiteinde
aandraaimoment	0,6...1 N.m In overeenstemming met IEC 60947-1
doorslagvastheid	2,5 kV 1 mA/1 minuut 50 Hz In overeenstemming met IEC 61812-1
materiaal behuizing	Zelf dovend

De weergegeven prijs is de adviesprijs in euro excl. BTW. Deze kan onderhevig zijn aan korting. Neem contact op met uw lokale distributeur of detailhandel voor de daadwerkelijke prijs

herhalingsnauwkeurigheid	+/-0.5% In overeenstemming met IEC 61812-1
temperatuurafwijking	+/- 0,05 %/°C
spanningsverloop	+/- 0,2 %/V
instelling nauwkeurigheid tijdsvertraging	+/- 10% van totaal om 25 °C In overeenstemming met IEC 61812-1
Time delay type	Print gegevens - H- Intervalrelais
resettijd	350 ms bij ontkrachtiging typisch
on-load factor	100 %
maximaal energieverbruik in VA	0...3 VA om 240 V AC
maximaal energieverbruik in W	1,5 W om 240 V DC
uitschakelvermogen	0,5 A AC In overeenstemming met UL 0,7 A AC om 20 °C
werkingssnelheid in Hz	10 Hz
maximale uitgangsstroom	20 A
minimale schakelstroom	10 mA
Maximale lekstroom	5 mA
maximale schakelspanning	250 V AC
Maximale spanningsval	<4 V 3-dradig <8 V 2-dradig
elektrische levensduur	100000000 cycles
markering	CE
kruipeg	4 kV/3 In overeenstemming met IEC 60664-1
betrouwbaarheidsgegevens veiligheid	MTTFd = 353.8 jaar B10d = 320000
montagepositie	Eender welke positie in verhouding tot het normale verticale montagevlak
montagesteun	35mm DIN rail In overeenstemming met IEC 60715
functie beschikbaar	H- Intervalrelais-1 output in vaste toestand
control type	Zonder testknop
net weight	0,068 kg
Type tijdsvertraging	H
functionaliteit	Aan-vertraging timing
Aantal functies	1
compatibility code	RE17

Omgeving

immuuniteit voor micro-onderbrekingen	20 ms
verliesfactor	5 mA/°C
standards	2006/95/EC IEC 61000-6-1 IEC 61000-6-3 IEC 61000-6-2 IEC 61812-1 IEC 61000-6-4 2004/108/EC
product certifications	cULus CSA GL

ambient air temperature for storage	-30...60 °C
ambient air temperature for operation	-20...60 °C
IP beschermingsgraad	IP20 In overeenstemming met IEC 60529 (aansluitblok) IP40 In overeenstemming met IEC 60529 (behuizing) IP50 In overeenstemming met IEC 60529 (voorpaneel)
trilling bestendigheid	20 m/s ² (f= 10...150 Hz) In overeenstemming met IEC 60068-2-6
schokbestendigheid	15 gn voor 11 ms In overeenstemming met IEC 60068-2-27
relatieve vochtigheid	93 % zonder condensatie In overeenstemming met IEC 60068-2-30
elektromagnetische compatibiliteit	Elektrostatische ontlading immuniteitstest: , 6 kV (in contact), niveau 3, conform aan IEC 61000-4-2 Elektrostatische ontlading immuniteitstest: , 8 kV (in lucht), niveau 3, conform aan IEC 61000-4-2 Gevoelig aan elektromagnetische velden: , 10 V/m (80 MHz tot 1 GHz), niveau 3, conform aan IEC 61000-4-3 Elektrische snelle transiënte/burst immuniteitstest: , 1 kV (capacitieve verbindingsclip), niveau 3, conform aan IEC 61000-4-4 Elektrische snelle transiënte/burst immuniteitstest: , 2 kV (rechtstreeks), niveau 3, conform aan IEC 61000-4-4 1,2/50 µs schokgolven immuniteitstest: , 1 kV (differentieelmodus), niveau 3, conform aan IEC 61000-4-5 1,2/50 µs schokgolven immuniteitstest: , 2 kV (gewone modus), niveau 3, conform aan IEC 61000-4-5 Geleidende RF verstoringen: , 10 V (0,15...80 MHz), niveau 3, conform aan IEC 61000-4-6 Spanningsval en onderbrekingen immuniteitstest: , 0 % (1 cyclus), conform aan IEC 61000-4-11 Spanningsval en onderbrekingen immuniteitstest: , 70 % (25/30 cycli), conform aan IEC 61000-4-11 Geleide en uitgestraalde emissies: , klasse B, conform aan EN 55022

Verpakkingseenheid

Eenheidstype van verpakking 1	PCE
Aantal eenheden in verpakking 1	1
verpakking 1 hoogte	2,700 cm
verpakking 1 breedte	8,000 cm
verpakking 1 lengte	9,500 cm
verpakking_1_gewicht	69,000 g
Eenheidstype van verpakking 2	S02
Aantal eenheden in verpakking 2	40
verpakking 2 hoogte	15,000 cm
verpakking 2 breedte	30,000 cm
verpakking 2 lengte	40,000 cm
verpakking 2 gewicht	3,244 kg

contractuele waarborg

Garantie (in maanden)	18
-----------------------	----

Environmental Data

Schneider Electric wil tegen 2050 de Net Zero-status hebben bereikt via partnerschappen in de toeleveringsketen, materialen met een lagere impact en circulariteit via onze doorlopende campagne "Use Better, Use Longer, Use Again" om de levensduur van producten en de recycleerbaarheid te verlengen.

[Uitleg van Environmental Data](#) >

[Hoe evalueren we de duurzaamheid van producten?](#) >

Milieuoetafdruk

Totale levenscyclus ecologische voetafdruk 43

Milieu Profiel [Milieuprofiel van het product](#)

Use Better

Materialen en verpakking

Pakket met gerecycleerd karton Ja

Verpakkingen zonder kunststof Ja

[EU-richtlijn RoHS](#) Voldoet pro-actief (Product valt niet onder de EU RoHS juridische scope)

SCIP-nummer 7bdc2711-0ad2-427c-8ece-532c5e9f09d7

REACH-regelgeving [REACH-verklaring](#)

Use Again

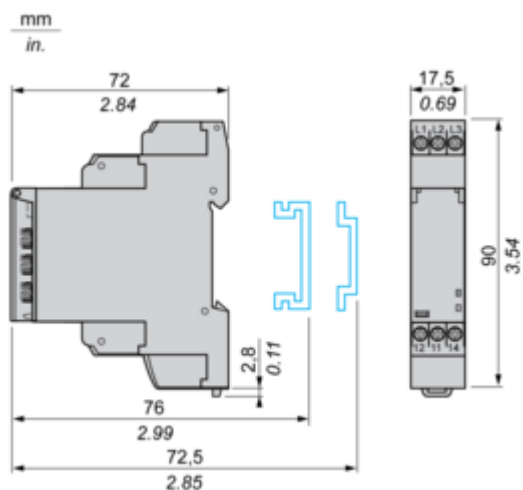
Herverpakken en herfabriceren

Circulair Profiel [Informatie over einde levensduur](#)

Terugname Ja

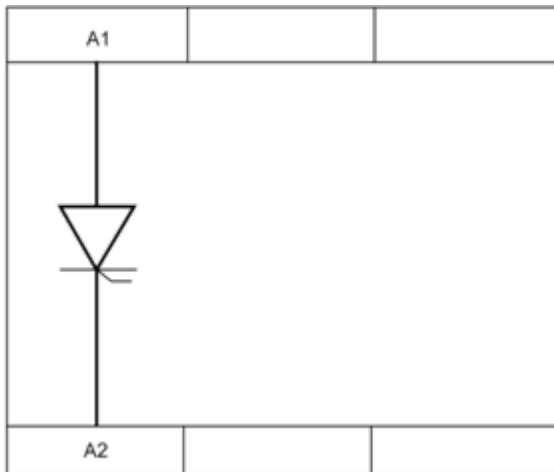
Dimensions Drawings

Width 17.5 mm

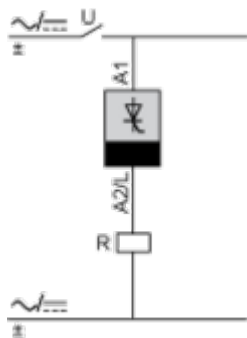


Connections and Schema

Internal Wiring Diagram



Wiring Diagram



Technical Description

Function H : Interval Relay

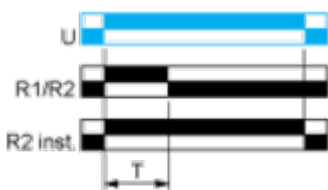
Description

On energisation of the relay, timing period T starts and the output(s) R close(s). At the end of the timing period T, the output(s) R revert(s) to its/their initial state. The second output can be either timed or instantaneous.

Function: 1 Output







Function: 2 Outputs



2 timed outputs (R1/R2) or 1 timed output (R1) and 1 instantaneous output (R2 inst.)

Legend

	Relay de-energised
	Relay energised
	Output open
	Output closed

C	Control contact
G	Gate
R	Relay or solid state output
R1/R2	2 timed outputs
R2 inst.	The second output is instantaneous if the right position is selected
T	Timing period
Ta -	Adjustable On-delay
Tr -	Adjustable Off-delay
U	Supply

Technical Illustration

Dimensions

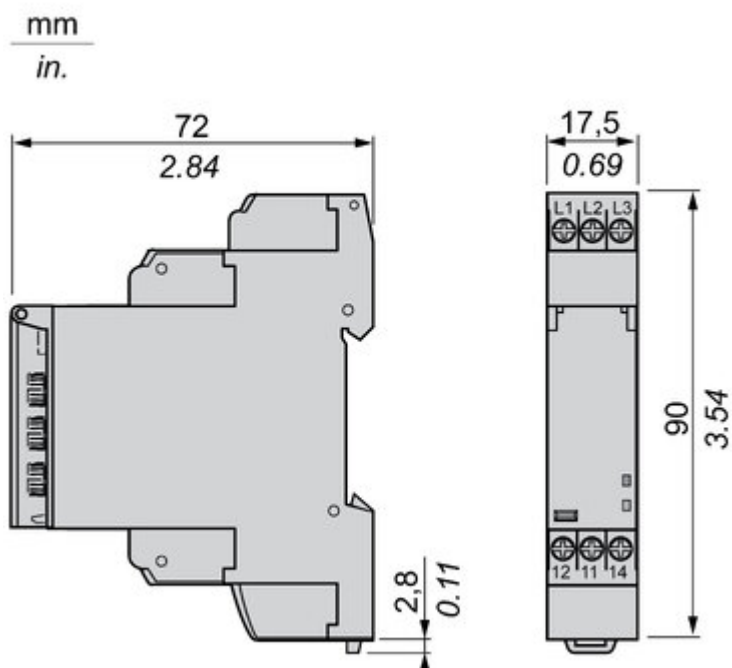


Image of product / Alternate images

Alternative







Image of product in real life situation

