


Regenbrause mit Deckenanbindung FlowReduce 300 x 240 mm - Dark Platinum gebürstet

MEM

28 774 980



Passt zu: MEM, CL.1, IMO

- Regenbrause 300 x 240 mm
- Regenstrahl
- Durchfluss max. 12 l/min
- Funktion ab: 12 l/min
- Deckenabstand Unterkante Brause 165 mm
- Rosette 60 x 60 wahlweise
- Anschluss 1/2"
- mit Antikalk-System
- mit Leerlauf-Funktion
- Dieses Produkt leistet einen Beitrag zur Erfüllung der Vorgaben von nachhaltigen Gebäudezertifizierungen, z.B. LEED®, BREEAM®, DGNB

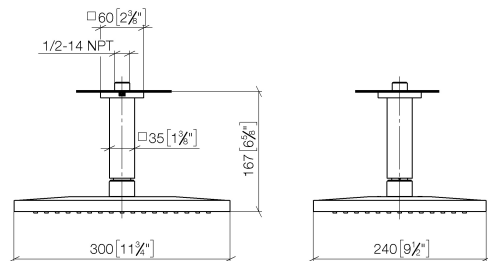
Passt zu MEM, CL.1, IMO, CYO

	Dark Platinum gebürstet	28 774 980-99
	Chrom	28 774 980-00
	Platin gebürstet	28 774 980-06
	Platin	28 774 980-08
	Dark Chrome	28 774 980-19
	Light Gold gebürstet	28 774 980-27
	Messing gebürstet (23kt Gold)	28 774 980-28
	Schwarz matt	28 774 980-33
	Champagne gebürstet (22kt Gold)	28 774 980-46
	Champagne (22kt Gold)	28 774 980-47
	Chrom gebürstet	28 774 980-93

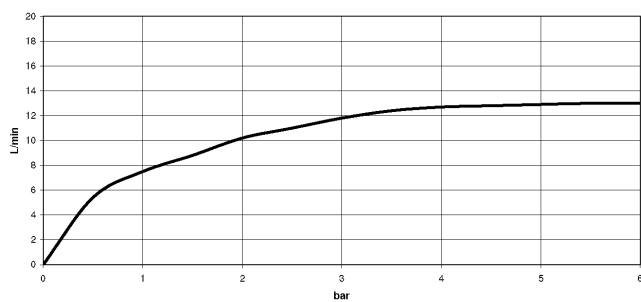
Regenbrause mit Deckenanbindung FlowReduce 300 x 240 mm - Dark Platinum gebürstet

MEM

28 774 980
mm [inches]



Durchflussdiagramm



Codes & Standards

DIN 4109

ISO 3822

Ü-Zeichen



Regenbrause mit Deckenanbindung FlowReduce 300 x 240 mm - Dark Platinum gebürstet

MEM

28 774 980

Zertifikate

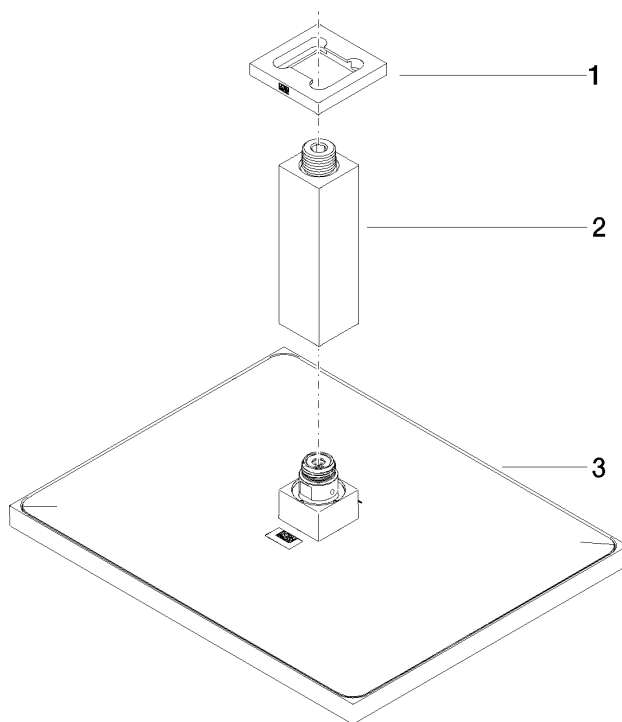
LGA_38

Regenbrause mit Deckenanbindung FlowReduce 300 x 240 mm - Dark Platinum gebürstet

MEM

28 774 980

Ersatzteile für die
anderen
Oberflächenvarianten
finden Sie hier:
Chrom





Regenbrause mit Deckenanbindung FlowReduce 300 x 240 mm - Dark
Platinum gebürstet

MEM

28 774 980

Ersatzteilstückliste

Nr.	Artikelnummer	Benennung	Verbaumenge	Lieferzeit
	09 27 98 017-99	Rosette für Regenbrause Decke 60 x 9 x 60 mm - Dark Platinum gebürstet	3	30