

PROLUMIA®

PRO-LINE LINEAR

SYSTÈME LED LIGHT-LINE

UNE SOLUTION D'ÉCLAIRAGE CONFORME
AUX NORMES LES PLUS STRICTES

SYSTÈME
D'ÉCLAIRAGE
AVANCÉ, PRÉCÂBLÉ,
FACILE ET RAPIDE
À INSTALLER



5 ANS DE GARANTIE



PRO-LINE LINEAR

SYSTÈME LED LIGHT-LINE

UNE SOLUTION D'ÉCLAIRAGE CONFORME AUX NORMES LES PLUS STRICTES

Pro-Line Linear est un système modulaire de lignes lumineuses composé de profils de support, de modules d'éclairage plug & play et des accessoires divers. Il s'agit d'une solution d'éclairage pour l'industrie, les entrepôts, le commerce de détail et les bureaux, inégalée en termes d'uniformité et d'efficacité de l'éclairage, qui est également rapide et facile à installer. Les modules LED sont disponibles en version commutable ou DALI, et peuvent être équipés en option d'une unité de secours. Grâce à un large choix de distributions lumineuses et des niveaux de luminosité réglables par paliers, ces luminaires conviennent à pratiquement toutes les hauteurs de montage et à toutes les tâches d'éclairage. Pro-Line Linear est flexible et évolutif en termes de planification et de conception, économique à l'achat et permet d'économiser de l'énergie et des coûts de maintenance, immédiatement et pendant une longue durée de vie. Pro-Line Linear de Prolumia : une solution d'éclairage polyvalente qui transforme un espace dans un environnement dynamique et durable.

PLUS D'INFORMATIONS
SUR PRO-LINE LINEAR
EN LIGNE:



CARACTÉRISTIQUES ET PROPRIÉTÉS

- Système d'éclairage avancé, précâblé, facile et rapide à installer
- Excellent éclairage général avec une grande uniformité pour l'industrie et la vente au détail
- Composants de qualité pour une efficacité énergétique à long terme et une durée de vie maximale
- Profils de support disponibles en longueurs de 1,5 ou 3 m avec 8 ou 12 conducteurs
- Optiques multiples pour une large gamme de cas d'utilisation et d'applications spécifiques
- Alimentation (marche/arrêt) ou DALI-2 pour une fonctionnalité et une automatisation avancées
- Nombreuses options, y compris un kit d'urgence auto-testé avec une autonomie de 3 heures

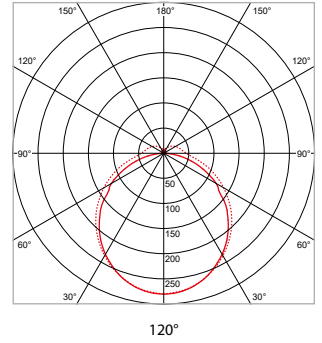
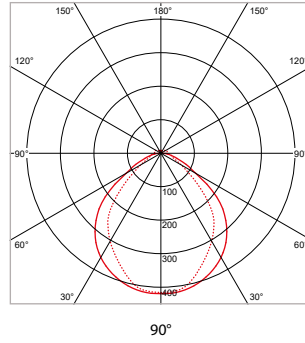
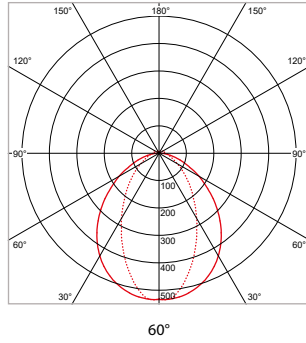
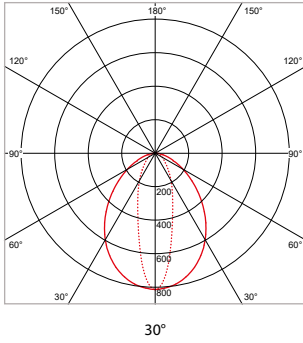
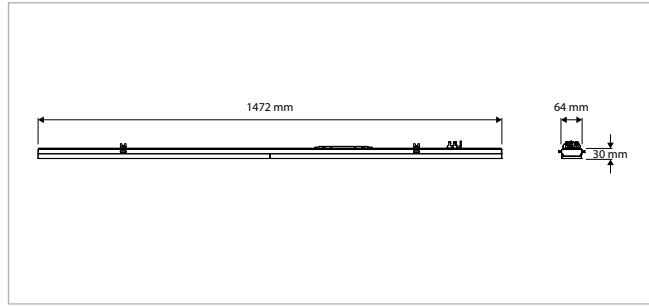
SPÉCIFICATIONS GÉNÉRALES

Type de luminaire	Système LED Light-Line
Options d'installation	Plafond / montage en surface ou suspendu
Environnement d'installation	Intérieur
Fonction d'éclairage	Éclairage général
Versions du luminaire	Unités LED linéaires L 150 cm
Accessoires optionnels	Accessoires de montage et connectivité
Classe de sécurité électrique	Classe I
Tension & fréquence AC	220-240 V AC 50-60 Hz
Type de driver	Courant constant
Options pilote	Allumé/éteint ou dimmable DALI
Source lumineuse / émission	LED (Type SMD 2835) / direct
Consommation d'énergie	15 - 80 W (+5 W incl. unité d'urgence)
Flux lumineux (plage)	2.700 - 13.500 lm
Flux lumineux réglable	8 réglages (on/off), 16 réglages (DALI)
Couleur de lumière	4000 K
Indice de rendu des couleurs	Ra >80
Système optique	Diffuseur ou optique à lentille
Angle de faisceau	30 - 120° symm., simple ou double asymm.
Facteur d'éblouissement	UGR 23 - 28
Indice de protection (IP)	IP20
Durée de vie médiane	L80 >100.000 heures
Température ambiante (plage Ta)	-20°C à +40°C
Matériau	Tôle / plastique
Couleur / finition	Blanc
Certification	CE, ENEC
Période de garantie	5 ans (3 ans sur batterie d'urgence)

APPLICATIONS

Remplacement des lignes lumineuses T5 et T8 dans les grands magasins, les halls industriels, les entrepôts, les halls d'usine et autres applications (semi-)industrielles





PRO-LINE LINEAR - UNITÉS LED - COMMUTABLE

VERSION	CCT	IRC	FLUX LUMINEUX	PUISSANCE	DRIVER	ART. NO.	STOCK
Standard 30°	4000 K	Ra >80	5.400 - 13.500 lm	max. 80 W	Allumé / Éteint	40640800	-
Standard 60°	4000 K	Ra >80	5.400 - 13.500 lm	max. 80 W	Allumé / Éteint	40640802	-
Standard 90°	4000 K	Ra >80	5.400 - 13.500 lm	max. 80 W	Allumé / Éteint	40640803	☑
Standard 120°	4000 K	Ra >80	5.400 - 13.500 lm	max. 80 W	Allumé / Éteint	40640804	☑

PRO-LINE LINEAR - UNITÉS LED - COMMUTABLE + KIT D'URGENCE

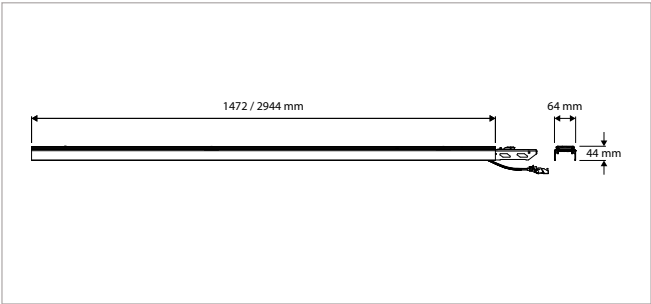
VERSION	CCT	IRC	FLUX LUMINEUX	PUISSANCE	DRIVER	ART. NO.	STOCK
Urgence 30°	4000 K	Ra >80	5.400 - 13.500 lm	max. 80 W	Allumé / Éteint	40640810	-
Urgence 60°	4000 K	Ra >80	5.400 - 13.500 lm	max. 80 W	Allumé / Éteint	40640812	-
Urgence 90°	4000 K	Ra >80	5.400 - 13.500 lm	max. 80 W	Allumé / Éteint	40640813	☑
Urgence 120°	4000 K	Ra >80	5.400 - 13.500 lm	max. 80 W	Allumé / Éteint	40640814	☑

PRO-LINE LINEAR - UNITÉS LED - DALI

VERSION	CCT	IRC	FLUX LUMINEUX	PUISSANCE	DRIVER	ART. NO.	STOCK
Dimmable 30°	4000 K	Ra >80	2.700 - 13.500 lm	max. 80 W	DALI	40640820	-
Dimmable 60°	4000 K	Ra >80	2.700 - 13.500 lm	max. 80 W	DALI	40640822	-
Dimmable 90°	4000 K	Ra >80	2.700 - 13.500 lm	max. 80 W	DALI	40640823	-
Dimmable 120°	4000 K	Ra >80	2.700 - 13.500 lm	max. 80 W	DALI	40640824	-

PRO-LINE LINEAR - UNITÉS LED - DALI + KIT D'URGENCE

VERSION	CCT	IRC	FLUX LUMINEUX	PUISSANCE	DRIVER	ART. NO.	STOCK
Dimmable + Urgence 30°	4000 K	Ra >80	2.700 - 13.500 lm	max. 80 W	DALI	40640830	-
Dimmable + Urgence 60°	4000 K	Ra >80	2.700 - 13.500 lm	max. 80 W	DALI	40640832	-
Dimmable + Urgence 90°	4000 K	Ra >80	2.700 - 13.500 lm	max. 80 W	DALI	40640833	-
Dimmable + Urgence 120°	4000 K	Ra >80	2.700 - 13.500 lm	max. 80 W	DALI	40640834	-




PRO-LINE LINEAR - PROFILS-SUPPORTS


DESCRIPTION	ART. NO.	STOCK
Profil de support - 1500 - 8-Pole - modulaire - blanc - L 1472 x W 64 x H 44 mm	40640864	☑
Profil de support - 3000 - 8-Pole - modulaire - blanc - L 2944 x W 64 x H 44 mm	40640865	☑
Profil de support - 1500 - 12-Pole - modulaire - blanc - L 1472 x W 64 x H 44 mm	40640867	☑
Profil de support - 3000 - 12-Pole - modulaire - blanc - L 2944 x W 64 x H 44 mm	40640868	☑

PRO-LINE LINEAR - KITS D'ALIMENTATION

DESCRIPTION	ART. NO.	STOCK
Kit d'alimentation - 8 pôles - incl. connecteur Feed-In / 2 x presse-étoupe / 2 x capuchon d'extrémité & couvercle d'isolation - kit complet pour ligne lumineuse 8 pôles	40640870	☑
Kit d'alimentation - 12 pôles - incl. connecteur Feed-In / 2 x presse-étoupe / 2 x capuchon d'extrémité & couvercle d'isolation - kit complet pour ligne lumineuse 12 pôles	40640871	☑



40640870



40640871

PRO-LINE LINEAR - DIFFUSEUR | CACHES D'EXTRÉMITÉ

DESCRIPTION	ART. NO.	STOCK
Cache aveugle - L 1470 mm - polycarbonate - blanc - cache pour le profilé support en cas de disposition des luminaires avec des interstices	40640873	☑
Embout - 1 x Pièce détachée - (2 pièces fournies avec le kit d'alimentation 8 pôles # 40640870 & le kit d'alimentation 12 pôles # 40640871)	40640872	☑



40640873



40640872



PRO-LINE LINEAR - ACCESSOIRES D'INSTALLATION

DESCRIPTION	ART. NO.	STOCK
Clip de montage en saillie - pour montage direct en saillie - distance max. de 230 cm entre les clips de montage	40640874	☑
Ensemble de suspension - Chaîne / 200 cm	40640875	☑
Ensemble de suspension - Câble en acier / 200 cm	40640876	☑



40640874



40640875



40640876



PROLUMIA®

PROLUMIA NL

Riga 10
2993 LW BARENDRECHT
T +31 (0)180 64 54 00
E info@prolumia.nl

PROLUMIA BE

Saffierstraat 5 - Unit 10A
2200 HERENTALS
T +32 (0)14 25 07 70
E info@prolumia.be

PROLUMIA CZ

Ke Slivenci 48
154 00 PRAHA 5 - LOCHKOV
T +420 222 563 003
E info@prolumia.cz

PROLUMIA DE

Feldbergstraße 57
61440 OBERURSEL
T +49 6171 8989 594
E info@prolumia.de

PLUS D'INFORMATIONS
SUR PRO-LINE LINEAR
EN LIGNE:



Version: 1.0 - 2025-09

Nedelko B.V. porte la plus grande attention à son catalogue, la fiabilité et l'actualité des informations qui y figurent. Malgré tous les soins, des inexactitudes et omissions ne peuvent pas toujours être évitées. Nedelko B.V. n'est pas responsable des erreurs ou des inexactitudes. Pour les informations les plus récentes, veuillez contacter notre service commercial.