



ENERG

енергия · ενεργεια



100777HV1241

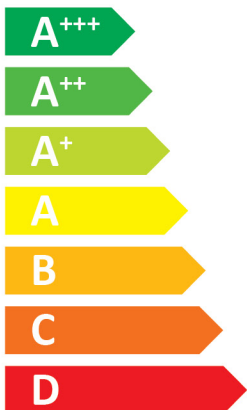
alpha innotec

LWAV 122R3-HV 12-3



55 °C

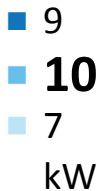
35 °C



44 dB



58 dB





ENERG


енергия · ενεργεια



100777HV1241

alpha innotec

LWAV 122R3-HV 12-3 + Luxtronik 2.1



pakket (warmtepompen en combinatieverwarmingstoestellen met warmtepomp) - LWAV 122R3-HV 12-3 + Luxtronik 2.1

seizoensgebonden energie-efficiëntie voor ruimteverwarming van de warmtepomp (η_s) ① 132 %

nominaal vermogen van de warmtepomp (P_{rated} kW) 9

temperatuurregelaar klasse VII (Tabelle 1) + ② 3,5 %

aanvullende verwarmingsketel

pakket met tank nee P_{sup} kW (nominaal vermogen van de aanvullende ketel)

η_s % ($\sigma\pi$)

$(\eta_s \% (sup) - ①) \times (\alpha_{WP}) = -$ ③ %

(α_{WE} : zie ook tabel 3) (α_{WE})

bijdrage zonne-energie $(A_{Koll} m^2)$ $(\eta_{Koll} \%)$

$(V_{Sp} m^3)$ $(warmhoudverlies van de tank in W)$

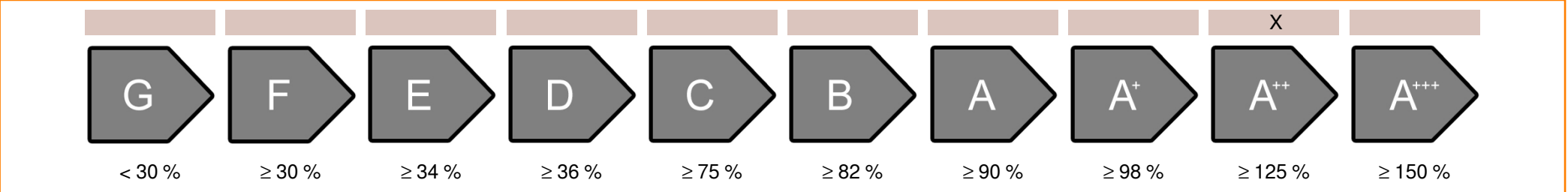
$(\eta_{Sp}: \text{tabel 2})$

$((294/P_{rated} \times 11) \times (A_{Koll} m^2) + (115/P_{rated} \times 11) \times (V_{Sp} m^3)) \times 0,45 \times ((\eta_{Koll} \%) / 100) \times (\eta_{Sp}) = +$ ④ %

seizoensgebonden energie-efficiëntie voor ruimteverwarming van het pakket ⑤ 135 %

afgerond tot op het dichtstbijzijnde gehele getal

seizoensgebonden ruimteverwarmings-energie-efficiëntieklasse van het pakket



seizoensgebonden ruimteverwarmings-energie-efficiëntie in koudere en warmere klimaatomstandigheden

seizoensgebonden ruimteverwarmings-energie-efficiëntie van de warmtepomp (η_s) in koudere klimaatomstandigheden 112 %

seizoensgebonden ruimteverwarmings-energie-efficiëntie van de warmtepomp (η_s) in warmere klimaatomstandigheden 150 %

kouder ⑤ 135 -V 19 = 116 warmer ⑤ 135 +VI 18 = 153

technische gegevens van de warmtepomp:			
fabrikant	alpha innotec		
model	LWAV 122R3-HV 12-3		
Gegevens over de energie-efficiëntieklasse en het nominaal vermogen:			
	average / low	average / medium	
energie-efficiëntieklasse ruimteverwarming	A++	A++	-
nominale warmteafgifte	10	9	kW
energie-efficiëntie ruimteverwarming	174	132	%
jaarlijks eindverbruik van energie ruimteverwarming	4681	5398	kWh
geluidsvermogensniveau in ingesloten ruimtes			
		44	dB
Bijzondere voorzorgsmaatregelen bij opbouw, installatie of onderhoud:			
Alle werkzaamheden van instructieve aard van de gebruikershandleiding mogen uitsluitend worden uitgevoerd door gekwalificeerd vakpersoneel, met inachtneming van de plaatselijke voorschriften.			
Extra informatie:			
	low	medium	
nominale warmteafgifte in koudere klimaatomstandigheden	9	7	kW
nominale warmteafgifte in warmere klimaatomstandigheden	7	7	kW
energie-efficiëntie ruimteverwarming in koudere klimaatomstandigheden	132	112	%
energie-efficiëntie ruimteverwarming in warmere klimaatomstandigheden	181	150	%
jaarlijks energieverbruik ruimteverwarming in koudere klimaatomstandigheden	6290	5984	kWh
jaarlijks energieverbruik ruimteverwarming in warmere klimaatomstandigheden	1887	2268	kWh
geluidsvermogensniveau buiten			
		58	dB

Technische gegevens van de temperatuurregelaar:		
fabrikant	alpha innotec	
model	Luxtronik 2.1	
klasse van de regelaar	VII	-
bijdrage van de regelaar aan de ruimteverwarmings-energie-efficiëntie	3,5	%

model				LWAV 122R3-HV 12-3			
Lucht-water-warmtepomp: (yes/no)				yes			
Pekel-water-warmtepomp: (yes/no)				no			
Water-water-warmtepomp: (yes/no)				no			
Lagetemperatuur-warmtepomp: (yes/no)				no			
Met aanvullend verwarmingstoestel: (yes/no)				yes			
Combinatieverwarmingstoestel met warmtepomp: (yes/no)				no			
Toepassing: (low/medium)				medium			
Klimaatomstandigheden: (colder/average/warmer)				average			
Item	Symbol	Waarde	Eenheid	Item	Symbol	Waarde	Eenheid
Nominale warmteafgifte (*)	Prated	9	kW	seizoensgebonden energie-efficiëntie voor ruimteverwarming	η_S	131,7	%
opgegeven verwarmingsvermogen bij deellast, bij een binnentemperatuur van 20°C en buitentemperatuur Tj				opgegeven verwarmingsvermogen bij deellast, bij een binnentemperatuur van 20°C en buitentemperatuur Tj			
Tj = -7°C	Pdh	8,3	kW	Tj = -7°C	COPd	2,18	-
Tj = +2°C	Pdh	4,8	kW	Tj = +2°C	COPd	3,28	-
Tj = +7°C	Pdh	5,2	kW	Tj = +7°C	COPd	4,54	-
Tj = +12°C	Pdh	6,0	kW	Tj = +12°C	COPd	6,15	-
Tj = bivalente temperatuur	Pdh	8,3	kW	Tj = bivalente temperatuur	COPd	2,18	-
Tj = uiterste bedrijfstemperatuur	Pdh	6,7	kW	Tj = uiterste bedrijfstemperatuur	COPd	1,94	-
Voor lucht-water-warmtepompen: Tj = -15°C (als TOL < -20°C)	Pdh	-	kW	Voor lucht-water-warmtepompen: Tj = -15°C (als TOL < -20°C)	COPd	-	-
bivalente temperatuur	T _{biv}	-7	°C	Voor lucht-water-warmtepompen: uiterste bedrijfstemperatuur	TOL	-10	°C
cyclisch interval-vermogen voor verwarming	P _{cyh}	-	kW	cyclisch-intervalefficiëntie voor verwarming	COP _{cyh}	-	-
verliescoëfficiënt (**)	Cdh	1,0	-	uiterste bedrijfstemperatuur verwarmingswater	WTOL	60	°C
energieverbruik in andere standen dan de actieve modus				aanvullend verwarmingstoestel			
Uit-stand	P _{OFF}	0,020	kW	nominale warmteafgifte	P _{sup}	2,1	kW
thermostaat-uit-stand	P _{TO}	0,020	kW	type energietoevoer	elektrisch		
stand-by-stand	P _{SB}	0,020	kW				
carterverwarmingstand	P _{CK}	-	kW				
overige elementen							
vermogensregeling	variabel			Voor lucht-water-warmtepompen: nominaal luchtdebiet, buiten	-	2.900	m ³ /h
geluidsvermogensniveau binnen/buiten	L _{WA}	44 / 58	dB	Voor water/pekel-water-warmtepompen: nominaal water- of pekeldebiet	-	-	m ³ /h
emissie van stikstofoxide	NO _x	-	mg/kWh				
Combinatieverwarmingstoestel met warmtepomp:							
opgegeven capaciteitsprofiel	-			energie-efficiëntie van waterverwarming	η_{wh}	-	%
dagelijks elektriciteitsverbruik	Q _{elec}	-	kWh	dagelijks brandstofverbruik	Q _{fuel}	-	kWh
Contact:	ait deutschland GmbH Industriestr. 3 95359 Kasendorf Germany						
(*) Voor ruimteverwarmingstoestellen en combinatieverwarmingstoestellen met warmtepomp is de nominale warmteafgifte Prated gelijk aan de ontwerpbelasting voor verwarming Pdesignh en is de nominale warmteafgifte van een aanvullend verwarmingstoestel Psup gelijk aan het aanvullend verwarmingsvermogen sup(Tj).							
(**) Als de Cdh-waarde niet door meting is bepaald, is de standaardverliescoëfficiënt Cdh = 0,9.							

model				LWAV 122R3-HV 12-3			
Lucht-water-warmtepomp: (yes/no)				yes			
Pekel-water-warmtepomp: (yes/no)				no			
Water-water-warmtepomp: (yes/no)				no			
Lagetemperatuur-warmtepomp: (yes/no)				no			
Met aanvullend verwarmingstoestel: (yes/no)				yes			
Combinatieverwarmingstoestel met warmtepomp: (yes/no)				no			
Toepassing: (low/medium)				low			
Klimaatomstandigheden: (colder/average/warmer)				average			
Item	Symbool	Waarde	Eenheid	Item	Symbool	Waarde	Eenheid
Nominale warmteafgifte (*)	Prated	10	kW	seizoensgebonden energie-efficiëntie voor ruimteverwarming	η_S	173,5	%
opgegeven verwarmingsvermogen bij deellast, bij een binnentemperatuur van 20°C en buitentemperatuur Tj				opgegeven verwarmingsvermogen bij deellast, bij een binnentemperatuur van 20°C en buitentemperatuur Tj			
Tj = -7°C	Pdh	8,5	kW	Tj = -7°C	COPd	2,60	-
Tj = +2°C	Pdh	5,3	kW	Tj = +2°C	COPd	4,52	-
Tj = +7°C	Pdh	6,3	kW	Tj = +7°C	COPd	6,04	-
Tj = +12°C	Pdh	6,7	kW	Tj = +12°C	COPd	7,34	-
Tj = bivalente temperatuur	Pdh	8,5	kW	Tj = bivalente temperatuur	COPd	2,60	-
Tj = uiterste bedrijfstemperatuur	Pdh	7,5	kW	Tj = uiterste bedrijfstemperatuur	COPd	2,58	-
Voor lucht-water-warmtepompen: Tj = -15°C (als TOL < -20°C)	Pdh	-	kW	Voor lucht-water-warmtepompen: Tj = -15°C (als TOL < -20°C)	COPd	-	-
bivalente temperatuur	T _{biv}	-7	°C	Voor lucht-water-warmtepompen: uiterste bedrijfstemperatuur	TOL	-10	°C
cyclisch interval-vermogen voor verwarming	P _{cyh}	-	kW	cyclisch-intervalefficiëntie voor verwarming	COP _{cyh}	-	-
verliescoëfficiënt (**)	Cdh	1,0	-	uiterste bedrijfstemperatuur verwarmingswater	WTOL	60	°C
energieverbruik in andere standen dan de actieve modus				aanvullend verwarmingstoestel			
Uit-stand	P _{OFF}	0,020	kW	nominale warmteafgifte	P _{sup}	2,5	kW
thermostaat-uit-stand	P _{TO}	0,020	kW	type energietoevoer	elektrisch		
stand-by-stand	P _{SB}	0,020	kW				
carterverwarmingstand	P _{CK}	-	kW				
overige elementen							
vermogensregeling	variabel			Voor lucht-water-warmtepompen: nominaal luchtdebiet, buiten	-	2.900	m ³ /h
geluidsvermogensniveau binnen/buiten	L _{WA}	44 / 58	dB	Voor water/pekel-water-warmtepompen: nominaal water- of pekeldebiet	-	-	m ³ /h
emissie van stikstofoxide	NO _x	-	mg/kWh				
Combinatieverwarmingstoestel met warmtepomp:							
opgegeven capaciteitsprofiel	-			energie-efficiëntie van waterverwarming	η_{wh}	-	%
dagelijks elektriciteitsverbruik	Q _{elec}	-	kWh	dagelijks brandstofverbruik	Q _{fuel}	-	kWh
Contact:	ait deutschland GmbH Industriestr. 3 95359 Kasendorf Germany						
(*) Voor ruimteverwarmingstoestellen en combinatieverwarmingstoestellen met warmtepomp is de nominale warmteafgifte Prated gelijk aan de ontwerpbelasting voor verwarming Pdesignh en is de nominale warmteafgifte van een aanvullend verwarmingstoestel Psup gelijk aan het aanvullend verwarmingsvermogen sup(Tj).							
(**) Als de Cdh-waarde niet door meting is bepaald, is de standaardverliescoëfficiënt Cdh = 0,9.							