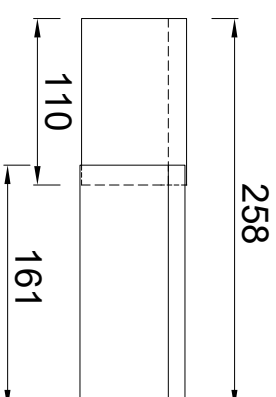


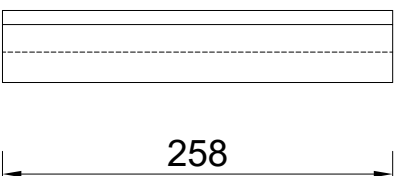
**Doorsnede**  
kraalstuk



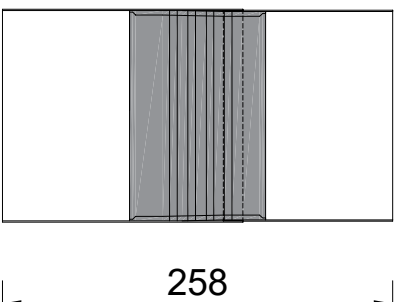
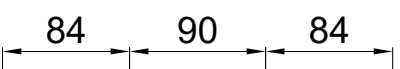
**Doorsnede**  
expansie-element



**Zijaanzicht**  
expansie-element



**Bovenaanzicht**  
kraalstuk



**Bovenaanzicht**  
Expansie-element

### Instructie

1. Schuif het kraalstuk om de kraal van één van de gootdelen.
2. Schuif de gootdelen in elkaar met een overlap van 15 tot 25mm.
3. Plaats het expansie-element in de goot en soldeer het aan beide zijden vast.
4. Schuif het kraalstuk in de juiste positie en soldeer deze aan één zijde vast. Fixeer de andere zijde met een lip zodat het vrij kan expanderen.



### PRODUCTBLAD

**RHEINZINK** expansie-element  
voor bakgoot model M30  
met separaat kraalstuk. Dikte 0,8mm.

Naam

Tekeningnummer

1640.201.M30



Maten in mm en bij benadering. Wijzigingen en drukfouten voorbehouden. Aan deze tekening kunnen geen rechten ontleend worden. Gebruik van deze informatie is alleen toegestaan na schriftelijke toestemming van Wentzel BV.

datum	form.	schaal	get.
09.11.20	A4	1:5	PM