

PRODUKTDATENBLATT

LED TUBE T8 EM VALUE 720 mm 7W 830

LED TUBE T8 EM VALUE | Kosteneffiziente LED-Röhren für elektromagnetische Vorschaltgeräte (KVG/MVG) und Netzspannung



Anwendungsgebiete

- Allgemeinbeleuchtung in Umgebungstemperaturen von -20...+45 °C
- Korridore, Treppenhäuser und Parkgaragen
- Lagerhäuser
- Kühl- und Lagerräume
- Anwendungen im Haushalt

Produktvorteile

- Energieeinsparung von bis zu 69 % (gegenüber T8 Leuchtstofflampe)
- Einfacher, schneller und sicherer Lampenaustausch mit oder ohne Umverdrahtung
- Kein Durchhängen dank Glastechnik
- Sehr hohe Schaltfestigkeit
- Volle Helligkeit ohne Aufwärmphase, deswegen ideal geeignet in Kombination mit Sensorik
- Auch geeignet für den Betrieb bei niedrigen Temperaturen

Produkteigenschaften

- LED-Ersatz für herkömmliche T8-Leuchtstofflampen mit G13 Sockel in KVG Leuchten oder an Netzspannung
- Einzel- und Tandembetrieb an konventionellem Vorschaltgerät (Versionen ≤ 0.9 m)
- Röhre aus Glas
- Lange Lebensdauer bis zu 50.000 h
- Homogene Ausleuchtung
- Quecksilberfrei und RoHS-konform



- Schutzart: IP20
- Flimmerarm nach EU 2019/2020 ($SVM \leq 0,4$ / $PstLM \leq 1$)

TECHNISCHE DATEN

Elektrische Daten

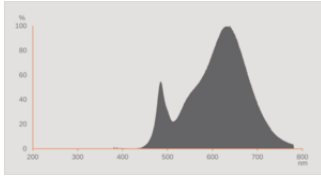
Nennleistung	7 W
Bemessungsleistung	7.00 W
Nennspannung	220...240 V
Betriebsart	KVG/WWG, Netzspannung
Nennstrom	33 mA
Stromart	Wechselstrom (AC)
Einschaltstrom	9,2 A
Geeignet für Gleichstrombetrieb	Ja
Eingangsspannung DC	186...260 V
Betriebsfrequenz	50/60 Hz
Netzfrequenz	50/60 Hz ¹⁾
Max. Anzahl Lampen an LS-Schalter B10 A	65
Max. Anzahl Lampen an LS-Schalter B10 A - KVG/WWG ohne Kompensation	68
Max. Anzahl Lampen an LS-Schalter B10 A - KVG/WWG mit Kompensation	24
Max. Anzahl Lampen an LS-Schalter B16 A	81
Max. Anzahl Lampen an LS-Schalter B16 A - KVG/WWG ohne Kompensation	85
Max. Anzahl Lampen an LS-Schalter B16 A - KVG/WWG mit Kompensation	30
Oberschwingungsgehalt	< 30 %
Netzleistungsfaktor λ	0,90

1) DC 0Hz

Photometrische Daten

Lichtstrom	765 lm
Lichtausbeute	109 lm/W
Lichtstromerhalt am Ende der Nennlebensdauer	0.70
Lichtfarbe (Bezeichnung)	Warm weiß
Farbtemperatur	3000 K
Farbwiedergabeindex Ra	80
Lichtfarbe	830
Standardabweichung des Farbabgleichs	≤6 sdcM

Bemessungs-LLMF bei 6.000 h	0.80
Flimmer-Messgröße (Pst LM)	1
Messgröße für Stroboskop-Effekte (SVM)	0.4

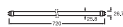


EPREL data spectral diagram PROF LEDr 3000K

Lichttechnische Daten

Ausstrahlungswinkel	190 °
Aufwärmzeit (60 %)	< 0.50 s
Startzeit	< 0.5 s

Maße & Gewicht



Gesamtlänge	734.00 mm
Länge mit Sockel jedoch ohne Sockelstift	720.00 mm
Durchmesser	26,70 mm
Produktgewicht	110,00 g

Temperaturen & Betriebsbedingungen

Umgebungstemperaturbereich	-20...+45 °C ¹⁾
Maximale Temperatur am Messpunkt tc	70 °C
Betriebstemperatur nach IEC 62717	66 °C ²⁾

1) Umgebungstemperatur der Lampe - bei geschlossenen Leuchten: Temperatur innerhalb der Leuchte
 2) Tp-bewertet. Der Tp-Punkt stimmt mit dem Tc-Punkt überein – auf dem Gerät markiert

Lebensdauer

Lebensdauer L70/B50 bei 25 °C	50000 h
Anzahl der Schaltzyklen	200000
Lichtstromerhalt am Ende der Wartung	0.70
Bem.-Lampenüberlebensfaktor bei 6.000 h	≥ 0.90

Zusätzliche Produktdaten

Sockel (Normbezeichnung)	G13
Quecksilbergehalt der Lampe	0.0 mg
Quecksilberfrei	Ja

Einsatzmöglichkeiten

Dimmbar	Nein
---------	------

Zertifikate & Standards

Energieeffizienzklasse	F 1)
Energieverbrauch	7.00 kWh/1000h
Schutzart	IP20
Normen	CE / EAC / UKCA
Photobiologische Risikogruppe gemäß EN62778	RG0

1) Energieeffizienzklasse auf einer Skala von A (höchste Effizienz) bis G (niedrigste Effizienz)

Länderspezifische Informationen

Bestellnummer	LEDTUBE T8 EM V
---------------	-----------------

LOGISTISCHE DATEN

Lagertemperaturbereich	-20...+80 °C
------------------------	--------------

Daten gemäß der Verordnung zur Energieverbrauchskennzeichnung EU 2019/2015

Verwendete Beleuchtungstechnologie	LED
Ungebündeltes oder gebündeltes Licht	NDLS
Netzspannung / Nicht direkt an die Netzspannung angeschlossen	MLS
Sockel der Lichtquelle (oder anderes el. Schnittstelle)	G13
Vernetzte Lichtquelle (CLS)	Nein
Farblich abstimmbare Lichtquelle	Nein
Hülle	Nein
Lichtquelle mit hoher Leuchtdichte	Nein
Blendschutzschild	Nein

Ähnliche Farbtemperatur	SINGLE_VALUE
Leistungsaufnahme im Bereitschaftszustand	<0.5 W
Angabe, ob äquivalente Leistungsaufnahme	Nein
Länge	734,00 mm
Höhe	26.70 mm
Breite	26.70 mm
Farbwertanteil x	0.44
Farbwertanteil y	0.403
Wert des R9-Farbwiedergabeindex	1
Halbwertswinkelentsprechung	SPHERE_360
Lebensdauerfaktor	0.9
Verschiebungsfaktor	0.9
LED Lichtquelle ersetzt eine Leuchtstofflichtquelle	Nein
EPREL ID	2153814
Model number	AC69481





TECHNISCHE AUSSTATTUNG





- Geeignet für den Betrieb mit verlustarmen und konventionellen Vorschaltgeräten






Sicherheitshinweise


- Nicht für den Betrieb mit elektronischem Vorschaltgerät geeignet.
- Der Einsatz in Außenanwendungen ist in geeigneten Feuchtraumleuchten gemäß Datenblatt und Installationsanleitung möglich.
- Nicht geeignet für Notbeleuchtung.
- Netzstrom vor der Installation trennen.

DOWNLOADS

	Dokumente und Zertifikate	Name des Dokuments
	Bedienungsanleitung / Sicherheitshinweise	
	Ausführliche Installationshinweise	Hinweise zum Betrieb von LEDVANCE LED-Röhren in kompensierten Leuchten
	Ausführliche Installationshinweise	Notes on the operation of LEDVANCE LED tubes in compensated luminaires
	Ausführliche Installationshinweise	LEDVANCE Checkliste Leuchtenumrüstung

Dokumente und Zertifikate		Name des Dokuments
	Ausführliche Installationshinweise	LEDVANCE Luminaire conversion checklist
	Rechtliche Hinweise	Informationstext 18 Abs 4 ElektroG
	Konformitätserklärung	LED tube
	Konformitätserklärung UKCA	LED Tube

Fotometrische und lichttechnische Planungsdateien		Name des Dokuments
	IES-Datei (IES)	LEDTUBE T8 EM V 720 7W 830 LEDV
	LDT-Datei (Eulumdat)	LEDTUBE T8 EM V 720 7W 830 LEDV
	UGR-Datei (UGR-Tabelle)	LEDTUBE T8 EM V 720 7W 830 LEDV
	Lichtverteilungskurve, Typ Polar	LEDTUBE T8 EM V 720 7W 830 LEDV
	Spektrale Leistungsverteilung	EPREL data spectral diagram PROF LEDr 3000K

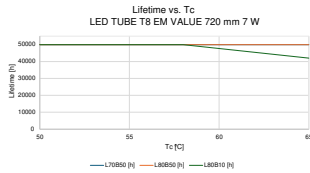
Ausschreibungstexte		Name des Dokuments
	Ausschreibungstexte	LED TUBE T8 EM VALUE 720 mm 7W 830-de

VERPACKUNGSMITTEL

EAN	Verpackungseinheit (Stück pro Einheit)	Abmessungen (Länge x Breite x Höhe)	Bruttogewicht	Volumen
4099854435003	Falthülle 1	775 mm x 28 mm x 28 mm	136.00 g	0.62 dm ³
4099854435010	Versandschachtel 10	810 mm x 170 mm x 100 mm	1778.00 g	13.77 dm ³

Die genannten Produktnummern beschreiben die kleinste bestellbare Mengeneinheit. Eine Versandeinheit kann mehrere Einzelprodukte beinhalten. Als Bestellmenge verwenden Sie bitte das Ein- oder Mehrfache einer Versandeinheit.

WEITERE KATALOGINFORMATIONEN



Referenzen / Verweise

- Zur Garantie siehe www.ledvance.de/garantie

Rechtliche Hinweise

- Beim Austausch gegen eine T8-Leuchtstofflampe hängen Gesamtenergieeffizienz und Lichtverteilung von der Bauart der Anlage ab.

Haftungsausschluss

Änderungen und Irrtümer vorbehalten. Vergewissern Sie sich, dass Sie immer den neuesten Stand verwenden.