


Regenbrause mit Deckenanbindung FlowReduce 300 x 240 mm - Light Gold gebürstet

SERIENSPEZIFISC

28 774 980
Produktversion ab 01.06.2024



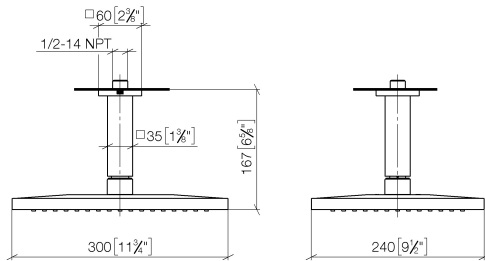
- Regenbrause 300 x 240 mm
- Regenstrahl
- Durchfluss max. 12 l/min
- Funktion ab: 12 l/min
- Deckenabstand Unterkante Brause 165 mm
- Rosette 60 x 60 wahlweise
- Anschluss 1/2"
- mit Antikalk-System
- mit Leerlauf-Funktion
- Dieses Produkt leistet einen Beitrag zur Erfüllung der Vorgaben von nachhaltigen Gebäudezertifizierungen, z.B. LEED®, BREEAM®, DGNB

	Light Gold gebürstet	28 774 980-27
	Chrom	28 774 980-00
	Platin gebürstet	28 774 980-06
	Platin	28 774 980-08
	Dark Chrome	28 774 980-19
	Messing gebürstet (23kt Gold)	28 774 980-28
	Schwarz matt	28 774 980-33
	Bronze gebürstet	28 774 980-42
	Champagne gebürstet (22kt Gold)	28 774 980-46
	Champagne (22kt Gold)	28 774 980-47
	Chrom gebürstet	28 774 980-93
	Dark Platinum gebürstet	28 774 980-99

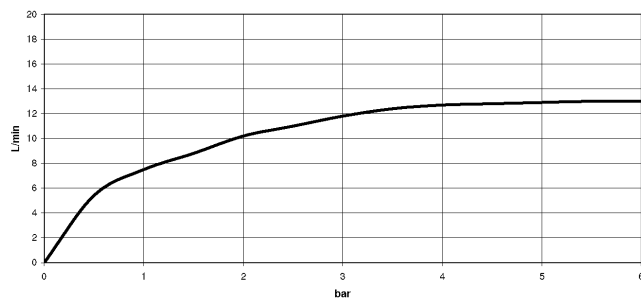
Regenbrause mit Deckenanbindung FlowReduce 300 x 240 mm - Light Gold gebürstet

SERIENSPEZIFISC
,,

28 774 980 Produktversion ab 01.06.2024
mm [inches]



Durchflussdiagramm



Codes & Standards

DIN 4109

ISO 3822

Ü-Zeichen



Regenbrause mit Deckenanbindung FlowReduce 300 x 240 mm - Light Gold SERIENSPEZIFISC
gebürstet

28 774 980 Produktversion ab 01.06.2024

Zertifikate

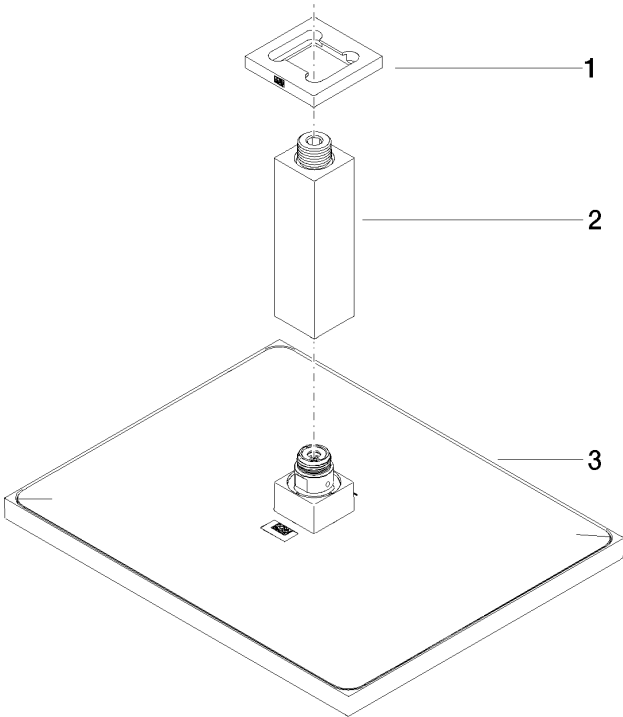
LGA_38

Regenbrause mit Deckenanbindung FlowReduce 300 x 240 mm - Light Gold gebürstet

SERIENSPEZIFISC

28 774 980 Produktversion ab 01.06.2024

Ersatzteile für die
anderen
Oberflächenvarianten
finden Sie hier:
Chrom



Ersatzteilstückliste

Nr.	Artikelnummer	Benennung	Verbaumenge	Lieferzeit
2	90 11 10 092 00-27	Anschluss vertikal für Brausen Deckenanbindung 35 x 35 x 135 mm - Light Gold gebürstet	1,00	30
1	09 27 98 017-27	Rosette	1,00	60
3	90 12 05 063 20-27	Regenbrause 300 x 240 mm x R08 - Light Gold gebürstet	1,00	30