







36 212 705

- Drehumstellung
- Rosette 60 x 60 mm

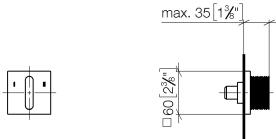
Passt zu CL.1



	Champagne gebürstet (22kt Gold)	36 212 705-46
	Chrom	36 212 705-00
	Platin gebürstet	36 212 705-06
	Dark Chrome	36 212 705-19
	Champagne (22kt Gold)	36 212 705-47
	Dark Platinum gebürstet	36 212 705-99

36 212 705

mm [inches]



Durchflussdiagramm



Codes & Standards

DIN 4109

ISO 3822

Scottish Water
Byelaws

UK Water Supply
Regulations

Ü-Zeichen



CL.1 UP-Dreiwege-Umstellung - Champagne gebürstet (22kt Gold)

CL.1

36 212 705

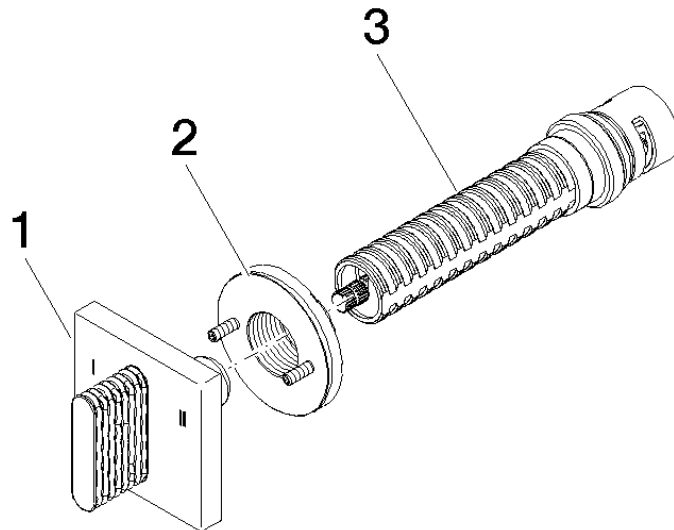
Zertifikate

WRAS_2307

LGA_38

36 212 705

Ersatzteile für die
anderen
Oberflächenvarianten
finden Sie hier:
Chrom





CL.1 UP-Dreiwege-Umstellung - Champagne gebürstet (22kt Gold)

CL.1

36 212 705

Ersatzteilstückliste

Nr.	Artikelnummer	Benennung	Verbaumenge	Lieferzeit
	90 20 70 053 10-46	Griff - Champagne gebürstet (22kt Gold)	3	30