

# Twegats voorspoelkolom met mengkraan en telescopische uitloop

Ref. G6832

Met tapkraan en draaibare telescopische uitloop


## BESCHRIJVING

Twegats voorspoelkolom met mengkraan en telescopische uitloop - Ref. G6832

Volledige voorspoeldouche met tapkraan, geschikt voor intensief gebruik in professionele keukens.  
 Twegatsmengkraan op blad met aanpasbare asafstand van 100 tot 240 mm met:  
 - Binnenwerken met grepen.  
 - Draadstuk M1/2" met rozet.  
 Tapkraan met draaibare telescopische uitloop L.200 mm - 290 mm.  
 - Debiet 20 l/min aan de uitloop.  
 - Binnenwerk met greep.  
 Witte sproeier met regelbare straal met debiet 10 l/min aan de uitloop (ref. 433003).  
 Sproeier met kalkwerend systeem en schokbestendige sproeikop.  
 Gewapende witte flexibel L.0,95 m geschikt voor de voedingsnijverheid.  
 Zuil 3/4" in messing.  
 Regelbare muurbevestiging.  
 RVS geleidingsveer.  
 30 jaar garantie.  
 Dit model biedt de mogelijkheid bij intallatie dicht bij de muur te blijven.





## TECHNISCHE EIGENSCHAPPEN

Twegats voorspoelkolom met mengkraan en telescopische uitloop - Ref. G6832

Aansluiting	M1/2"
Hoogte	1125-1245 mm
Hoogte van de uitloop	320-560 mm
Debiet	20 l/min met tapkraan ; 10 l/min met de sproeier
Afstand tot de muur	35-162 mm
Afwerking	Messing verchromd
Waarborg	



## VOORDELEN

-  Korte vultijd: volledig debiet in 1/2 draai
-  Draaibare en telescopische uitloop
-  Hoge weerstand: waterloze mechanismen
-  Anti-torsie koppeling en gewapend PVC

