

# Ensemble de douche avec mitigeur mécanique

Réf. 2539HYG

Mitigeur mécanique

## DESCRIPTION

Ensemble de douche avec mitigeur mécanique - Réf. 2539HYG

Ensemble de douche mécanique avec dispositif autovidable.

- Mitigeur à cartouche céramique Ø 40 avec butée de température maximale préréglée :

Débit régulé à 9 l/min.

Corps en laiton chromé et commande par manette ajourée.

Sortie de douche M1/2" avec clapet antiretour intégré.

Fourni avec raccords muraux excentrés STOP/CHECK M1/2" M3/4" adaptés aux contraintes des hôpitaux.




- Douchette (réf. 813) avec flexible (réf. 834T3) et raccord mural inclinable chromé (réf. 845).
- Raccord antistagnation FM1/2" à poser entre la sortie basse et le flexible de douche, pour vidange automatique du flexible et de la douchette (limite le développement bactérien) (réf. 880).

Mitigeur conforme aux exigences de la norme NF Médical.

Garantie 30 ans.

## CARACTÉRISTIQUES TECHNIQUES

Ensemble de douche avec mitigeur mécanique - Réf. 2539HYG

Raccordement	M1/2"
Profondeur	173 mm
Largeur	175 mm
Débit	9 l/min
Finition	Laiton chromé
Normes	ACS 
Garantie	
Réparabilité	



## AVANTAGES



Butée de température maximale préréglée



Vidange automatique du flexible et de la douchette



Manette ajourée ergonomique pour préhension aisée



Économie d'eau : débit régulé à 9 l/min

