

PRODUKTDATENBLATT

LED TUBE T8 EM V 1050 mm 11.6W 830

LED TUBE T8 EM V | Kosteneffiziente LED-Röhren für elektromagnetische Vorschaltgeräte (KVG/WVG) und Netzspannung



Anwendungsgebiete

- Allgemeinbeleuchtung in Umgebungstemperaturen von -20...+45 °C
- Korridore, Treppenhäuser und Parkgaragen
- Industrie
- Lagerhäuser
- Kühl- und Lagerräume
- Anwendungen im Haushalt
- Supermärkte und Warenhäuser

Produktvorteile

- Kein Durchhängen dank Glasröhre
- Energieeinsparung von bis zu 69 % (gegenüber T8 Leuchtstofflampe)
- Einfacher, schneller und sicherer Lampenaustausch ohne Umverdrahtung
- Volle Helligkeit ohne Aufwärmphase, deswegen ideal geeignet in Kombination mit Sensorik
- Sehr hohe Schaltfestigkeit
- Auch geeignet für den Betrieb bei niedrigen Temperaturen

Produkteigenschaften

- LED-Ersatz für herkömmliche T8-Leuchtstofflampen mit G13 Sockel in KVG Leuchten oder an Netzspannung
- Flimmerarm nach EU 2019/2020 (SVM \leq 0,4 / PstLM \leq 1)
- Einzel- und Tandembetrieb an konventionellem Vorschaltgerät (Versionen \leq 0.9 m)
- Röhre aus Glas
- Quecksilberfrei und RoHS-konform
- Homogene Ausleuchtung



– Schutzart: IP20

TECHNISCHE DATEN

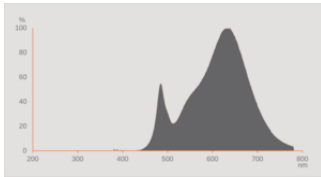
Elektrische Daten

Nennleistung	11,6 W
Bemessungsleistung	11.60 W
Nennspannung	220...240 V
Betriebsart	KVG/VVG, Netzspannung
Nennstrom	60 mA
Stromart	Wechselstrom (AC)
Einschaltstrom	8.4 A
Geeignet für Gleichstrombetrieb	Ja
Eingangsspannung DC	186...260 V
Betriebsfrequenz	50/60 Hz
Netzfrequenz	50/60 Hz
Max. Anzahl Lampen an LS-Schalter B10 A	74
Max. Anzahl Lampen an LS-Schalter B10 A - KVG/VVG ohne Kompensation	75
Max. Anzahl Lampen an LS-Schalter B10 A - KVG/VVG mit Kompensation	32
Max. Anzahl Lampen an LS-Schalter B16 A	92
Max. Anzahl Lampen an LS-Schalter B16 A - KVG/VVG ohne Kompensation	94
Max. Anzahl Lampen an LS-Schalter B16 A - KVG/VVG mit Kompensation	40
Oberschwingungsgehalt	< 52 %
Netzleistungsfaktor λ	0,90

Photometrische Daten

Lichtstrom	1260 lm
Lichtausbeute	108 lm/W
Lichtstromerhalt am Ende der Nennlebensdauer	0.70
Lichtfarbe (Bezeichnung)	Warm weiß
Farbtemperatur	3000 K
Farbwiedergabeindex Ra	80
Lichtfarbe	830
Standardabweichung des Farbabgleichs	≤6 sdcM
Bemessungs-LLMF bei 6.000 h	0.80

Flimmer-Messgröße (Pst LM)	1
Messgröße für Stroboskop-Effekte (SVM)	0.4



EPREL data spectral diagram PROF LEDr 3000K

Lichttechnische Daten

Ausstrahlungswinkel	190 °
Aufwärmzeit (60 %)	< 0.50 s
Startzeit	< 0.5 s

Maße & Gewicht



Gesamtlänge	1061.00 mm
Länge mit Sockel jedoch ohne Sockelstift	1050.00 mm
Durchmesser	26,80 mm
Rohrdurchmesser	25,8 mm
Maximaler Durchmesser	28 mm
Produktgewicht	155,00 g

Temperaturen & Betriebsbedingungen

Umgebungstemperaturbereich	-20...+45 °C ¹⁾
Maximale Temperatur am Messpunkt tc	70 °C

1) Umgebungstemperatur der Lampe - bei geschlossenen Leuchten: Temperatur innerhalb der Leuchte

Lebensdauer

Lebensdauer L70/B50 bei 25 °C	30000 h
Anzahl der Schaltzyklen	200000
Lichtstromerhalt am Ende der Wartung	0.70
Bem.-Lampenüberlebensfaktor bei 6.000 h	≥ 0.90

Zusätzliche Produktdaten

Sockel (Normbezeichnung)	G13
Quecksilbergehalt der Lampe	0.0 mg
Quecksilberfrei	Ja

Einsatzmöglichkeiten

Dimmbar	Nein
---------	------

Zertifikate & Standards

Energieeffizienzklasse	F 1)
Energieverbrauch	12.00 kWh/1000h
Schutzart	IP20
Normen	CE / EAC / UKCA
Photobiologische Risikogruppe gemäß EN62778	RG0

1) Energieeffizienzklasse auf einer Skala von A (höchste Effizienz) bis G (niedrigste Effizienz)

Länderspezifische Informationen

Bestellnummer	LEDTUBE T8 EM V
---------------	-----------------

LOGISTISCHE DATEN

Lagertemperaturbereich	-20...+80 °C
------------------------	--------------

Daten gemäß der Verordnung zur Energieverbrauchskennzeichnung EU 2019/2015

Verwendete Beleuchtungstechnologie	LED
Ungebündeltes oder gebündeltes Licht	NDLS
Netzspannung / Nicht direkt an die Netzspannung angeschlossen	MLS
Sockel der Lichtquelle (oder anderes el. Schnittstelle)	G13
Vernetzte Lichtquelle (CLS)	Nein
Farblich abstimmbare Lichtquelle	Nein
Hülle	Nein
Lichtquelle mit hoher Leuchtdichte	Nein
Blendschutzschild	Nein

Ähnliche Farbtemperatur	SINGLE_VALUE
Leistungsaufnahme im Bereitschaftszustand	<0.5 W
Angabe, ob äquivalente Leistungsaufnahme	Nein
Länge	1061,00 mm
Höhe	26.80 mm
Breite	26.80 mm
Farbwertanteil x	0.44
Farbwertanteil y	0.403
Wert des R9-Farbwiedergabeindex	1
Halbwertswinkelentsprechung	SPHERE_360
Lebensdauerfaktor	0.9
Verschiebungsfaktor	0.9
LED Lichtquelle ersetzt eine Leuchtstofflichtquelle	Nein
EPREL ID	1333984,1529809
Model number	AC45391,AC51403





TECHNISCHE AUSSTATTUNG









- Geeignet für den Betrieb mit verlustarmen und konventionellen Vorschaltgeräten

Sicherheitshinweise

- Nicht für den Betrieb mit elektronischem Vorschaltgerät geeignet.
- Der Einsatz in Außenanwendungen ist in geeigneten Feuchtraumleuchten gemäß Datenblatt und Installationsanleitung möglich.
- Nicht geeignet für Notbeleuchtung.
- Netzstrom vor der Installation trennen.

DOWNLOADS

	Dokumente und Zertifikate	Name des Dokuments
	Bedienungsanleitung / Sicherheitshinweise	LED TUBE T8 EM V LEDVANCE
	Rechtliche Hinweise	Informationstext 18 Abs 4 ElektroG
	Konformitätserklärung	LEDTUBE T8 EM
	Konformitätserklärung	LED TUBE T8 EM

Dokumente und Zertifikate		Name des Dokuments
	Konformitätserklärung UKCA	LED TUBE T8 EM
	Konformitätserklärung UKCA	LEDTUBE T8 EM
Fotometrische und lichttechnische Planungsdateien		Name des Dokuments
	IES-Datei (IES)	LEDTUBE T8 EM V 1050 11.6W 830 LEDV
	LDT-Datei (Eulumdat)	LEDTUBE T8 EM V 1050 11.6W 830 LEDV
	UGR-Datei (UGR-Tabelle)	LEDTUBE T8 EM V 1050 11.6W 830 LEDV
	Lichtverteilungskurve, Typ Polar	LEDTUBE T8 EM V 1050 11.6W 830 LEDV
	Spektrale Leistungsverteilung	EPREL data spectral diagram PROF LEDr 3000K
Ausschreibungstexte		Name des Dokuments
	Ausschreibungstexte	LED TUBE T8 EM V 1050 mm 11.6W 830-DE

VERPACKUNGSGEOMETRIE

EAN	Verpackungseinheit (Stück pro Einheit)	Abmessungen (Länge x Breite x Höhe)	Bruttogewicht	Volumen
4099854039201	Falthülle 1	1,105 mm x 28 mm x 28 mm	182.00 g	0.87 dm ³
4099854039218	Versandschachtel 10	1,140 mm x 170 mm x 100 mm	2383.00 g	19.38 dm ³

Die genannten Produktnummern beschreiben die kleinste bestellbare Mengeneinheit. Eine Versandeinheit kann mehrere Einzelprodukte beinhalten. Als Bestellmenge verwenden Sie bitte das Ein- oder Mehrfache einer Versandeinheit.

Referenzen / Verweise

– Für aktuelle Informationen siehe www.ledvance.de/led-roehren

Rechtliche Hinweise

– Beim Austausch gegen eine T8-Leuchtstofflampe hängen Gesamtenergieeffizienz und Lichtverteilung von der Bauart der Anlage ab.

Haftungsausschluss

Änderungen und Irrtümer vorbehalten. Vergewissern Sie sich, dass Sie immer den neuesten Stand verwenden.