

TACOSSETTER INLINE 100

INREGELAFSLUITERS



OMSCHRIJVING

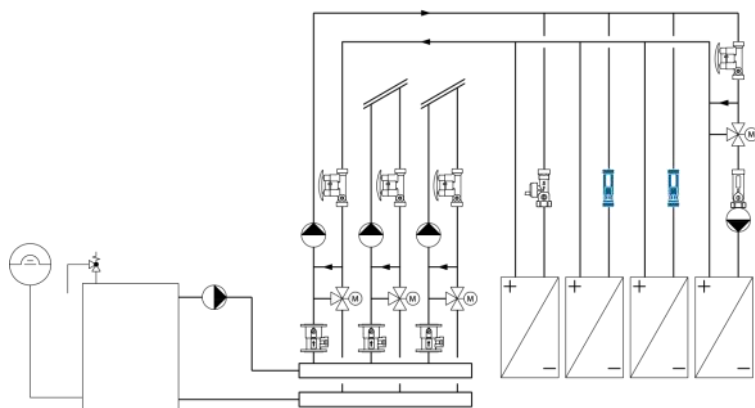
De TacoSetter Inline 100 is een inregelventiel waarmee de verwarmings-, ventilatie-, koel-, of airconditioningsinstallatie gemakkelijk en direct kan worden ingesteld. De flow is continu af te lezen op het kijkglas en kan zonder extra gereedschap of meetapparatuur worden ingesteld. De TacoSetter Inline 100 draagt bij aan een efficiëntere en economische werkende installatie.

INSTALLATIE

De TacoSetter Inline 100 kan in iedere positie worden geïnstalleerd. De stromingsrichting is aangegeven op de behuizing.

WERKING

De TacoSetter Inline 100 is voorzien van een vlotter en een veer. Zodra er flow aanwezig is gaat de vlotter bewegen. De flow kan afgelezen worden aan de onderkant van de vlotter en is in te regelen door met een schroevendraaier de stelschroef te verdraaien. De Setter kan ook geheel afgesloten worden. De letters A tot en met F corresponderen met de drukverlies diagrammen. De kijkglazen zijn gebaseerd op water als medium. Indien er antivries of anti-corrosie middelen zijn toegevoegd dan kan de afwijking met behulp van de correctiecurven worden bepaald.



TECHNISCHE SPECIFICATIES

Algemeen

Max. temp : 100 °C

Max. druk: 10 bar

Meetnauwkeurigheid: +/- 10%

Materiaal

Behuizing: messing of DZR messing

Kijkglas: kunststof

Afdichtingen: EPDM

Medium

CV-water

Water

Water met toevoegingen: tot 50% (zie correctie curven)

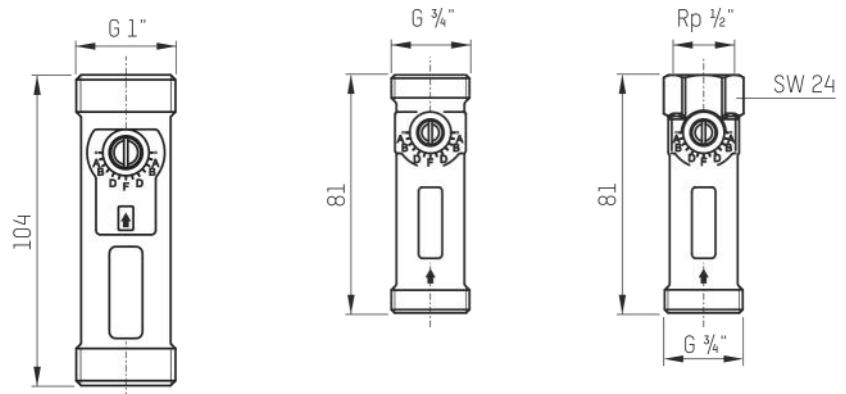
Certificaten

SVGW, KTW, W270, ACS

TYPE OVERZICHT TACOSSETTER INLINE 100

Artikelnummer	DN	Aansluiting	Instelbereik (l/min)	Kv (m ³ /h)	Extra
23-1202	15	3/4" M conisch - 1/2" F	0,3 - 1,5	0,25	
23-1203	15	3/4" M conisch - 1/2" F	0,6 - 2,4	0,6	
23-1204	15	3/4" M conisch - 1/2" F	1,0 - 3,5	1,35	
23-1208	15	3/4" M conisch - 1/2" F	2,0 - 8,0	1,8	
23-1209	15	3/4" M conisch - 1/2" F	3,0 - 12,0	1,85	
23-1233	15	3/4" M conisch - 3/4" M conisch	0,6 - 2,4	0,6	
23-1234	15	3/4" M conisch - 3/4" M conisch	1,0 - 3,5	1,35	
23-1238	15	3/4" M conisch - 3/4" M conisch	2,0 - 8,0	1,8	
23-1239	15	3/4" M conisch - 3/4" M conisch	3,0 - 12,0	1,85	
23-1300	20	1" M - 1" M	4,0 - 15,0	5,0	
23-1302	20	1" M - 1" M	8,0 - 30,0	5,0	
23-1305	20	1" M - 1" M	10,0 - 40,0	5,0	
223.1204.104	15	3/4" M conisch - 1/2" F	1,0 - 3,5	1,35	DZR
223.1208.104	15	3/4" M conisch - 1/2" F	2,0 - 8,0	1,8	DZR
223.1209.104	15	3/4" M conisch - 1/2" F	3,0 - 12,0	1,85	DZR
223.1232.104	15	3/4" M conisch - 3/4" M conisch	0,3 - 1,5	0,25	DZR
223.1233.104	15	3/4" M conisch - 3/4" M conisch	0,6 - 2,4	0,6	DZR
223.1234.104	15	3/4" M conisch - 3/4" M conisch	1,0 - 3,5	1,35	DZR
223.1238.104	15	3/4" M conisch - 3/4" M conisch	2,0 - 8,0	1,8	DZR

AFMETINGEN

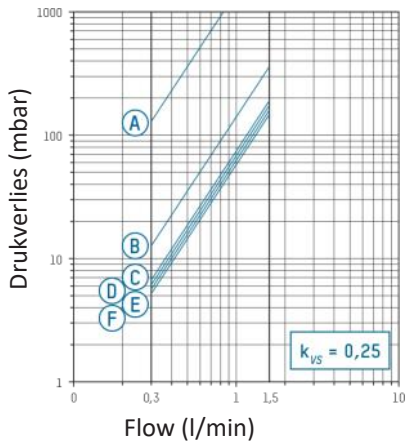


KOPPELINGEN

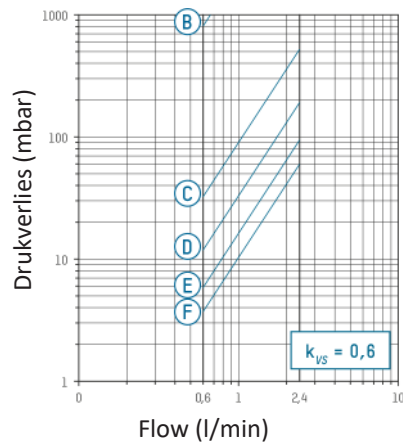
Artikelnummer	Aansluiting	Past op
10-3325	3/4" M conisch x 15 knel	DN15
10-6221	3/4" M conisch x 1/2" M	DN15
10-6631	1" F x 1/2" M	DN20
10-6632	1" F x 3/4" M	DN20
1015.640Q9.000	Perskoppeling 1" F naar 26x3	DN20

DRUKVERLIES DIAGRAMMEN

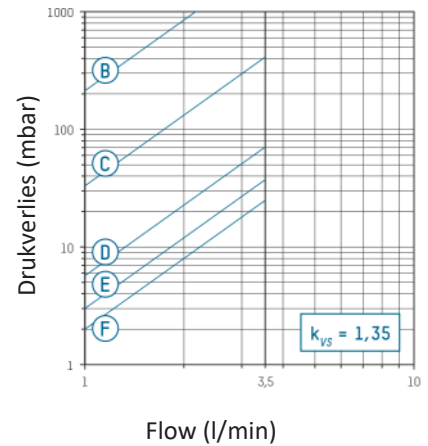
23-1202
223.1232.104



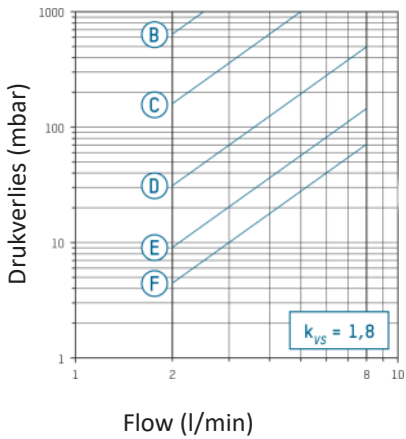
23-1203
223.1233.104



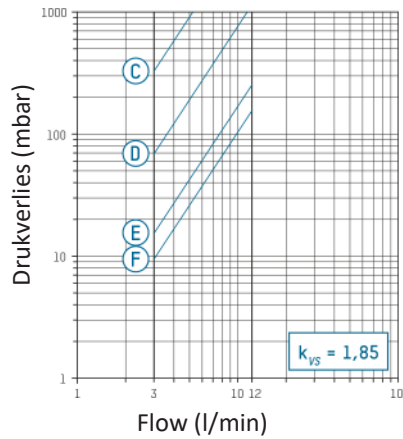
23-1204
223.1234.104



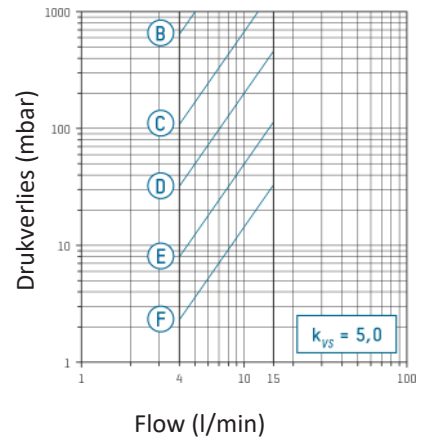
23-1208
223.1238.104



23-1209
223.1239.104



23-1300



23-1302
23-1305

