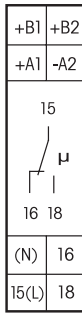


ANALOG EINSTELLBARES MULTIFUNKTIONS-ZEITRELAIS MFZ12DX-UC MIT 18 FUNKTIONEN



MFZ12DX-UC

1 Wechsler potenzialfrei 10 A/250 V AC, 230 V-LED-Lampen bis 200 W, Glühlampen 2000 W*.
Stand-by-Verlust nur 0,02-0,6 Watt.

Reiheneinbaugerät für Montage auf Tragschiene DIN-EN 60715 TH35.

1 Teilungseinheit = 18 mm breit, 58 mm tief.

Mit der patentierten ELTAKO-Duplex-Technologie (DX) können die normalerweise potenzialfreien Kontakte beim Schalten von 230 V-Wechselspannung 50 Hz trotzdem im Nulldurchgang schalten und damit den Verschleiß drastisch reduzieren. Hierzu einfach den N-Leiter an die Klemme (N) und L an 15(L) anschließen. Dadurch ergibt sich ein zusätzlicher Stand-by-Verlust von nur 0,1 Watt. Universal-Steuerspannung 12..230 V UC. Versorgungsspannung wie die Steuerspannung.

Zeiten zwischen 0,1 Sekunden und 40 Stunden sind einstellbar.

Durch die Verwendung eines bistabilen Relais gibt es auch im eingeschalteten Zustand keine Spulen-Verlustleistung und keine Erwärmung hierdurch.

Nach der Installation die automatische kurze Synchronisation abwarten, bevor der geschaltete Verbraucher an das Netz gelegt wird.

Je nach Anschluss der Stromversorgung an die Klemmen B1-A2 oder B2-A2 können **zwei unterschiedliche Funktionsebenen** ausgewählt werden.

Funktionen F bei Anschluss der Stromversorgung an B1-A2 (Beschreibung Seite 13-21)

(Stand-by-Verlust 0,02-0,4 W)

RV = Rückfallverzögerung

AV = Ansprechverzögerung

TI = Taktgeber mit Impuls beginnend

TP = Taktgeber mit Pause beginnend

IA = Impulsgesteuerte Ansprechverzögerung (z.B. automatischer Türöffner)

EW = Einschaltwischer

AW = Ausschaltwischer

ARV = Ansprech- und Rückfallverzögerung

ON = Dauer EIN

OFF = Dauer AUS

Funktionen (F) bei Anschluss der Stromversorgung an B2-A2 (Beschreibung Seite 13-21)

(Stand-by-Verlust 0,02-0,6 W)

SRV = Stromstoßschalter mit Rückfallverzögerung

ER = Relais

EAW = Einschalt- und Ausschaltwischer

ES = Stromstoßschalter

IF = Impulsformer

ARV+ = Additive Ansprech- und Rückfallverzögerung

ESV = Stromstoßschalter mit Rückfallverzögerung und Ausschaltvorwarnung

AV+ = Additive Ansprechverzögerung

ON = Dauer EIN

OFF = Dauer AUS

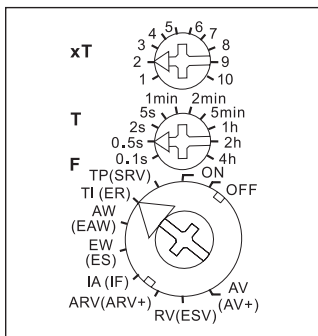
Die Leuchtdiode unter dem großen Drehschalter informiert während des Zeitablaufes über die Kontaktstellung. Sie blinkt, solange der Arbeitskontakt 15-18 offen ist (15-16 geschlossen) und leuchtet ständig, solange der Arbeitskontakt 15-18 geschlossen (15-16 offen) ist.

Die Zeitbasis T wird mit dem mittleren rastenden Drehschalter **T** eingestellt. Als Basiswerte stehen 0,1 Sekunde, 0,5 Sekunden, 2 Sekunden, 5 Sekunden, 1 Minute, 2 Minuten, 5 Minuten, 1 Stunde, 2 Stunden und 4 Stunden zur Wahl. Die Gesamtzeit ergibt sich aus der Zeitbasis multipliziert mit dem Multiplikator.

Der Multiplikator xT wird mit dem oberen rastenden Drehschalter **xT** eingestellt und liegt zwischen 1 und 10. Somit lassen sich Zeiten zwischen 0,1 Sekunde (Zeitbasis 0,1 Sekunde und Multiplikator 1) und 40 Stunden (Zeitbasis 4 Stunden und Multiplikator 10) einstellen.

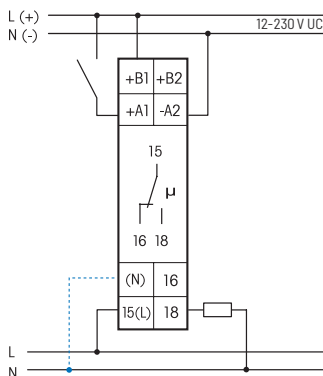
* Die maximale Last kann ab einer Verzögerungs- oder Taktzeit von 5 Minuten genutzt werden. Bei kürzeren Zeiten reduziert sich die maximale Last wie folgt: Bis 2 Sekunden auf 15 %, bis 2 Minuten auf 30 %, bis 5 Minuten auf 60 %.

Funktions-Drehschalter



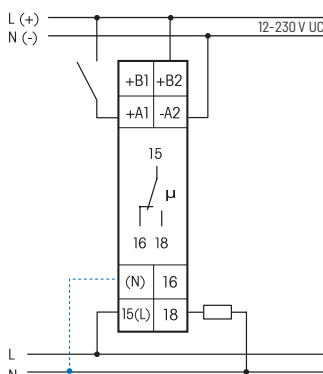
Anschlussbeispiel

Funktionsebene 1, Funktionen F



Anschlussbeispiel

Funktionsebene 2, Funktionen (F)



Bei angeschlossenem N ist die Kontaktschaltung im Nulldurchgang aktiv.



Mehr Informationen und weitere Sprachen:
<https://eltako.com/redirect/MFZ12DX-UC>

Technische Daten Seite 13-22.
 Gehäuse für Bedienungsanleitung
 GBA14 Seite 1-49 Kapitel 1.

MFZ12DX-UC	Analog einstellbares Multifunktions-Zeitrelais, 1 Wechsler 10 A	Art.-Nr. 23001005	69,13 €/St.
-------------------	---	--------------------------	--------------------