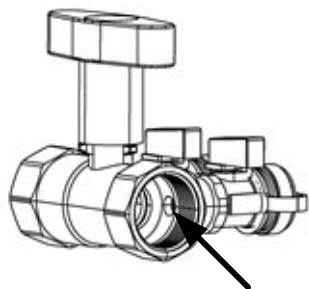


Protherm Spoel- en vul/aftapkraan solar/geothermie

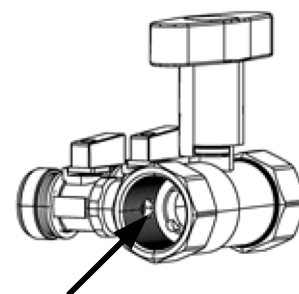
Kogelafsluiter voor het vullen en spoelen van (solar)systemen



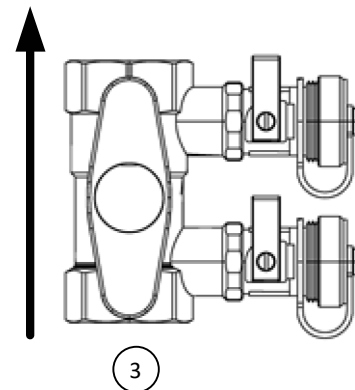
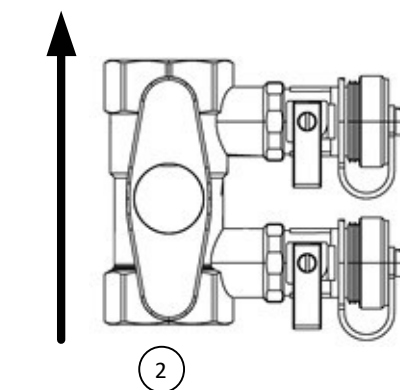
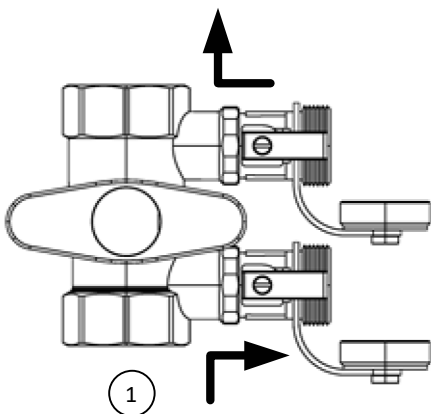
LET OP:

Schroef de leidingen op de klep tot maximaal 15 mm om te voorkomen dat de zijwegen naar de vul-/aftapkranen verstopt raken.

De terugslagklep (niet meegeleverd) moet in de retour van het circuit worden geplaatst.



Aanwijzingen voor het gebruik van de klep om de installatie te vullen/spoelen



(1) Vullen van de installatie:

Verwijder de pluggen van de zijkleppen gebruik indien nodig slangkoppelingen (niet inbegrepen).

Sluit de kogelkraan en open de vulkraan aan de zijkant en de aftapkraan.

(2) Starten van de installatie:

Open de kogelkraan en sluit de vul- en aftapkranen aan de zijkant.

Schroef de pluggen weer vast. Om het toevallig openen van de zijkleppen te voorkomen, is het beter om de hendels in de gesloten stand te stoppen, zoals weergegeven bij punt 3.

(3) Blokkering van de vul-/aftaphendels:

Draai de bevestigingsschroef los, verwijder de hendel en plaats hem weer 180° draaiend.

Beschikbare maatvoeringen

Productnummer	Omschrijving
1011.00101.234	Protherm Spoel- en vul/aftapkraan solar/geothermie 1" binnendraad x 3/4"
1011.02828.234	Protherm spoel- en vul/aftapkraan solar/geothermie 15mm knel x 3/4"
1011.01515.234	Protherm spoel- en vul/aftapkraan solar/geothermie 18mm knel x 3/4"
1011.01818.234	Protherm spoel- en vul/aftapkraan solar/geothermie 22mm knel x 3/4"
1011.02222.234	Protherm spoel- en vul/aftapkraan solar/geothermie 28mm knel x 3/4"

