

Seppelfricke Demontagehebel 8141.81 - für die frostsicheren Außenwandarmaturen SEPP Eis® und SEPP Eis® Basis



Modell Nr.: 8141.81

Produktbeschreibung

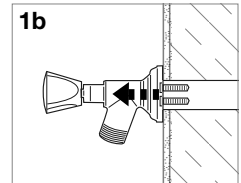
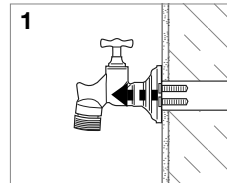
Demontagehebel für die frostsicheren Außenwandarmaturen SEPP Eis® und SEPP Eis® Basis.

Verwendung:

1 Die zwei Befestigungsschrauben der Armatur entfernen:

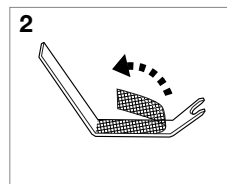
- Bei SEPP Eis®

-Bei SEPP Eis® Basis



2 Das Schutznetz des Hebels soweit zurück ziehen, bis die Aussparung und der untere Schenkel des Hebels frei wird.

Achtung: Nach der Benutzung des Hebels das Schutznetz wieder nach vorne schieben, um die Spitzen des Hebels zu bedecken, sonst besteht Verletzungsgefahr.

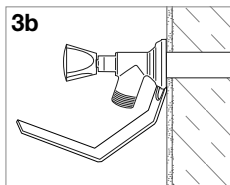
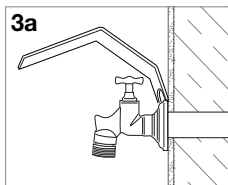


Seppelfricke Demontagehebel 8141.81 - für die frostsicheren Außenwandarmaturen SEPP Eis® und SEPP Eis® Basis

- 3** Den Demontagehebel in der dargestellten Weise ansetzen:

- Bei SEPP Eis®

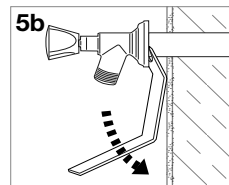
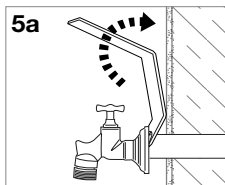
-Bei SEPP Eis® Basis



- 5** Mit einer Drehbewegung zur Mauer hin die Armatur von dem Mauerrohr abstreifen:

- Bei SEPP Eis®

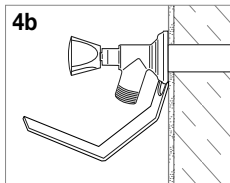
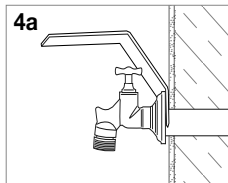
- Bei SEPP Eis® Basis



- 4** Den Demontagehebel zwischen Wand und Armatur drücken, bis der Hebel mit seiner Aussparung auf dem Mauerrohr aufliegt:

- Bei SEPP Eis®

- Bei SEPP Eis® Basis



Alle technischen Daten sind unverbindlich und keine garantierten Eigenschaften der Ware. Zusätzliche Informationen erhalten Sie unter www.seppelfricke.de. Es liegt in der Verantwortung des Verarbeiters, die Produkte auszuwählen, die für bestimmte Anwendungen geeignet sind und darauf zu achten, dass die Druckwerte und Leistungsdaten nicht überschritten werden. Die Installationshinweise sind zu befolgen.