



ENERG

енергия · ενεργεια



1008004101

alpha innotec

Paros 4-1



A++



A

Two icons showing sound power levels. The top icon shows a speaker inside a house with the text "43 dB". The bottom icon shows a speaker outside a house with the text "41 dB".



Legend for power consumption in kW:


- Dark blue square: 5 kW
- Medium blue square: 4 kW
- Light blue square: 4 kW

Icon representing energy saving, showing a clock face with a dashed line and a stack of coins with an arrow pointing down.



ENERG






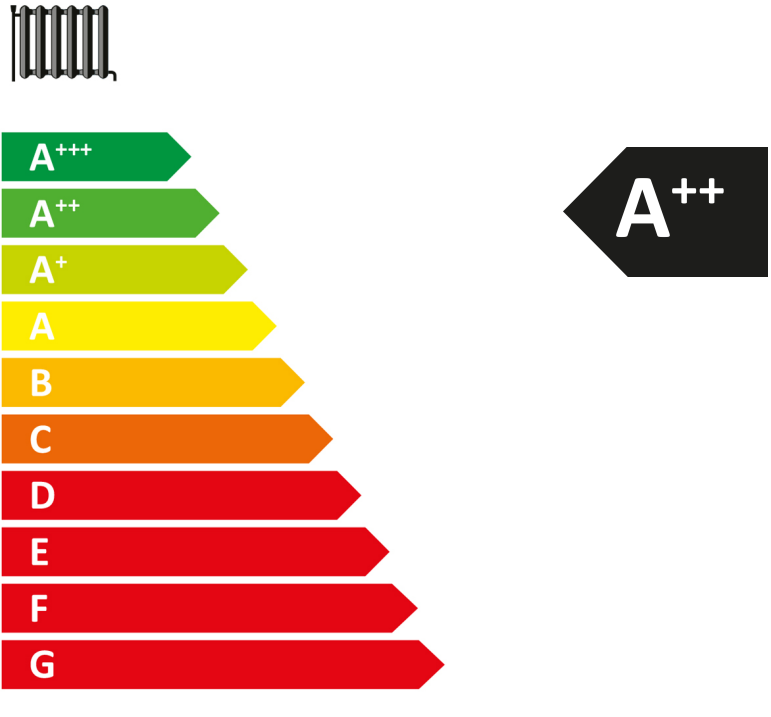













енергия · ενεργεια



1008004101

alpha innotec

Paros 4-1 + Lux 2.1

pakket (warmtepompen en combinatieverwarmingstoestellen met warmtepomp) Paros 4-1 + Lux 2.1

seizoensgebonden energie-efficiëntie voor ruimteverwarming van de warmtepomp (η_s) ① 138 %

nominaal vermogen van de warmtepomp (P_{rated} kW) 4

temperatuurregelaar klasse II (Tabelle 1) + ② 2 %

aanvullende verwarmingsketel
 pakket met tank nee P_{sup} kW (nominaal vermogen van de aanvullende ketel)

η_s % (σ_{π})
 $(\eta_s \% (sup) - ①) \times (\alpha_{WP}) = -$ ③ %

(α_{WE} : zie ook tabel 3) (α_{WE})

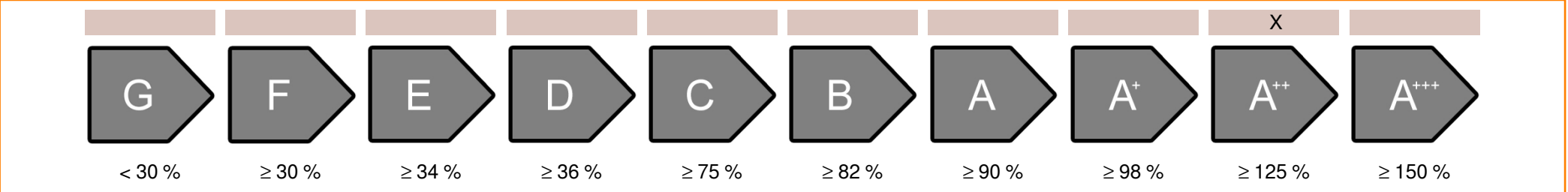
bijdrage zonne-energie $(A_{Koll} m^2)$ $(\eta_{Koll} \%)$
 $(V_{Sp} m^3)$ (warmhoudverlies van de tank in W)
 $(\eta_{Sp}: \text{tabel 2})$

$((294/P_{rated} \times 11) \times (A_{Koll} m^2) + (115/P_{rated} \times 11) \times (V_{Sp} m^3)) \times 0,45 \times ((\eta_{Koll} \%) / 100) \times (\eta_{Sp}) = +$ ④ %

seizoensgebonden energie-efficiëntie voor ruimteverwarming van het pakket ⑤ 140 %

afgerond tot op het dichtstbijzijnde gehele getal

seizoensgebonden ruimteverwarmings-energie-efficiëntieklasse van het pakket



seizoensgebonden ruimteverwarmings-energie-efficiëntie in koudere en warmere klimaatomstandigheden

seizoensgebonden ruimteverwarmings-energie-efficiëntie van de warmtepomp (η_s) in koudere klimaatomstandigheden 111 %

seizoensgebonden ruimteverwarmings-energie-efficiëntie van de warmtepomp (η_s) in warmere klimaatomstandigheden 164 %

kouder ⑤ 140 -V 27 = 113 warmer ⑤ 140 +VI 26 = 166

technische gegevens van de warmtepomp:			
fabrikant	alpha innotec		
model	Paros 4-1		
Gegevens over de energie-efficiëntieklasse en het nominaal vermogen:			
capaciteitsprofiel warm water	L		-
	average / low	average / medium	
energie-efficiëntieklasse ruimteverwarming	A+++	A++	-
energie-efficiëntieklasse bereiding industrieel water	A		-
nominale warmteafgifte	5	4	kW
jaarlijks eindverbruik van energie ruimteverwarming	2257	2347	kWh
jaarlijks elektriciteitsverbruik industrieel water	977		kWh
energie-efficiëntie ruimteverwarming	180	138	%
energie-efficiëntie industrieel water	96		%
geluidsvermogensniveau in ingesloten ruimtes	43		dB
Bijzondere voorzorgsmaatregelen bij opbouw, installatie of onderhoud:			
Alle werkzaamheden van instructieve aard van de gebruikershandleiding mogen uitsluitend worden uitgevoerd door gekwalificeerd vakpersoneel, met inachtneming van de plaatselijke voorschriften.			
Extra informatie:	low	medium	
nominale warmteafgifte in koudere klimaatomstandigheden	5	5	kW
nominale warmteafgifte in warmere klimaatomstandigheden	4	4	kW
jaarlijks energieverbruik ruimteverwarming in koudere klimaatomstandigheden	3520	3899	kWh
jaarlijks energieverbruik ruimteverwarming in warmere klimaatomstandigheden	947	1257	kWh
jaarlijks elektriciteitsverbruik industrieel water in koudere klimaatomstandigheden	1069		kWh
jaarlijks elektriciteitsverbruik industrieel water in warmere klimaatomstandigheden	848		kWh
energie-efficiëntie ruimteverwarming in koudere klimaatomstandigheden	137	111	%
energie-efficiëntie ruimteverwarming in warmere klimaatomstandigheden	215	164	%
energie-efficiëntie industrieel water in koudere klimaatomstandigheden	105		%
energie-efficiëntie industrieel water in warmere klimaatomstandigheden	121		%
geluidsvermogensniveau buiten	41		dB

Technische gegevens van de temperatuurregelaar:		
fabrikant	alpha innotec	
model	Lux 2.1	
klasse van de regelaar	II	-
bijdrage van de regelaar aan de ruimteverwarmings-energie-efficiëntie	2	%

model				Paros 4-1			
Lucht-water-warmtepomp: (yes/no)				yes			
Pekel-water-warmtepomp: (yes/no)				no			
Water-water-warmtepomp: (yes/no)				no			
Lagetemperatuur-warmtepomp: (yes/no)				no			
Met aanvullend verwarmingstoestel: (yes/no)				yes			
Combinatieverwarmingstoestel met warmtepomp: (yes/no)				yes			
Toepassing: (low/medium)				medium			
Klimaatomstandigheden: (colder/average/warmer)				average			
Item	Symbol	Waarde	Eenheid	Item	Symbol	Waarde	Eenheid
Nominale warmteafgifte (*)	Prated	4	kW	seizoensgebonden energie-efficiëntie voor ruimteverwarming	η_S	137,8	%
opgegeven verwarmingsvermogen bij deellast, bij een binnentemperatuur van 20°C en buitentemperatuur Tj				opgegeven verwarmingsvermogen bij deellast, bij een binnentemperatuur van 20°C en buitentemperatuur Tj			
Tj = -7°C	Pdh	3,8	kW	Tj = -7°C	COPd	2,01	-
Tj = +2°C	Pdh	2,3	kW	Tj = +2°C	COPd	3,64	-
Tj = +7°C	Pdh	2,2	kW	Tj = +7°C	COPd	4,56	-
Tj = +12°C	Pdh	2,3	kW	Tj = +12°C	COPd	5,24	-
Tj = bivalente temperatuur	Pdh	3,8	kW	Tj = bivalente temperatuur	COPd	2,01	-
Tj = uiterste bedrijfstemperatuur	Pdh	2,9	kW	Tj = uiterste bedrijfstemperatuur	COPd	2,04	-
Voor lucht-water-warmtepompen: Tj = -15°C (als TOL < -20°C)	Pdh	-	kW	Voor lucht-water-warmtepompen: Tj = -15°C (als TOL < -20°C)	COPd	-	-
bivalente temperatuur	T _{biv}	-7	°C	Voor lucht-water-warmtepompen: uiterste bedrijfstemperatuur	TOL	-10	°C
cyclisch interval-vermogen voor verwarming	P _{cyh}	-	kW	cyclisch-intervalefficiëntie voor verwarming	COP _{cyh}	-	-
verliescoëfficiënt (**)	Cdh	1,0	-	uiterste bedrijfstemperatuur verwarmingswater	WTOL	65	°C
energieverbruik in andere standen dan de actieve modus				aanvullend verwarmingstoestel			
Uit-stand	P _{OFF}	0,011	kW	nominale warmteafgifte	P _{sup}	1,1	kW
thermostaat-uit-stand	P _{TO}	-	kW	type energietoevoer	elektrisch		
stand-by-stand	P _{SB}	0,011	kW				
carterverwarmingstand	P _{CK}	-	kW				
overige elementen							
vermogensregeling	variabel			Voor lucht-water-warmtepompen: nominaal luchtdebiet, buiten	-	1.200	m ³ /h
geluidsvermogensniveau binnen/buiten	L _{WA}	43 / 41	dB	Voor water/pekel-water-warmtepompen: nominaal water- of pekeldebiet	-	-	m ³ /h
emissie van stikstofoxide	NO _x	-	mg/kWh				
Combinatieverwarmingstoestel met warmtepomp:							
opgegeven capaciteitsprofiel	L			energie-efficiëntie van waterverwarming	η_{wh}	96	%
dagelijks elektriciteitsverbruik	Q _{elec}	4,690	kWh	dagelijks brandstofverbruik	Q _{fuel}	-	kWh
Contact:	ait deutschland GmbH, Industriestr. 3, 95359 Kasendorf, Germany						
(*) Voor ruimteverwarmingstoestellen en combinatieverwarmingstoestellen met warmtepomp is de nominale warmteafgifte Prated gelijk aan de ontwerpbelasting voor verwarming Pdesignh en is de nominale warmteafgifte van een aanvullend verwarmingstoestel Psup gelijk aan het aanvullend verwarmingsvermogen sup(Tj).							
(**) Als de Cdh-waarde niet door meting is bepaald, is de standaardverliescoëfficiënt Cdh = 0,9.							

model				Paros 4-1			
Lucht-water-warmtepomp: (yes/no)				yes			
Pekel-water-warmtepomp: (yes/no)				no			
Water-water-warmtepomp: (yes/no)				no			
Lagetemperatuur-warmtepomp: (yes/no)				no			
Met aanvullend verwarmingstoestel: (yes/no)				yes			
Combinatieverwarmingstoestel met warmtepomp: (yes/no)				yes			
Toepassing: (low/medium)				low			
Klimaatomstandigheden: (colder/average/warmer)				average			
Item	Symbol	Waarde	Eenheid	Item	Symbol	Waarde	Eenheid
Nominale warmteafgifte (*)	Prated	5	kW	seizoensgebonden energie-efficiëntie voor ruimteverwarming	η_S	180,1	%
opgegeven verwarmingsvermogen bij deellast, bij een binnentemperatuur van 20°C en buitentemperatuur Tj				opgegeven verwarmingsvermogen bij deellast, bij een binnentemperatuur van 20°C en buitentemperatuur Tj			
Tj = -7°C	Pdh	4,1	kW	Tj = -7°C	COPd	2,47	-
Tj = +2°C	Pdh	2,8	kW	Tj = +2°C	COPd	4,80	-
Tj = +7°C	Pdh	2,4	kW	Tj = +7°C	COPd	6,07	-
Tj = +12°C	Pdh	2,4	kW	Tj = +12°C	COPd	6,79	-
Tj = bivalente temperatuur	Pdh	4,1	kW	Tj = bivalente temperatuur	COPd	2,47	-
Tj = uiterste bedrijfstemperatuur	Pdh	4,1	kW	Tj = uiterste bedrijfstemperatuur	COPd	2,27	-
Voor lucht-water-warmtepompen: Tj = -15°C (als TOL < -20°C)	Pdh	-	kW	Voor lucht-water-warmtepompen: Tj = -15°C (als TOL < -20°C)	COPd	-	-
bivalente temperatuur	T _{biv}	-7	°C	Voor lucht-water-warmtepompen: uiterste bedrijfstemperatuur	TOL	-10	°C
cyclisch interval-vermogen voor verwarming	P _{cyh}	-	kW	cyclisch-intervalefficiëntie voor verwarming	COP _{cyh}	-	-
verliescoëfficiënt (**)	Cdh	1,0	-	uiterste bedrijfstemperatuur verwarmingswater	WTOL	65	°C
energieverbruik in andere standen dan de actieve modus				aanvullend verwarmingstoestel			
Uit-stand	P _{OFF}	0,011	kW	nominale warmteafgifte	P _{sup}	0,9	kW
thermostaat-uit-stand	P _{TO}	-	kW	type energietoevoer	elektrisch		
stand-by-stand	P _{SB}	0,011	kW				
carterverwarmingstand	P _{CK}	-	kW				
overige elementen							
vermogensregeling	variabel			Voor lucht-water-warmtepompen: nominaal luchtdebiet, buiten	-	1.200	m ³ /h
geluidsvermogensniveau binnen/buiten	L _{WA}	43 / 41	dB	Voor water/pekel-water-warmtepompen: nominaal water- of pekeldebiet	-	-	m ³ /h
emissie van stikstofoxide	NO _x	-	mg/kWh				
Combinatieverwarmingstoestel met warmtepomp:							
opgegeven capaciteitsprofiel	-			energie-efficiëntie van waterverwarming	η_{wh}	-	%
dagelijks elektriciteitsverbruik	Q _{elec}	-	kWh	dagelijks brandstofverbruik	Q _{fuel}	-	kWh
Contact:	ait deutschland GmbH, Industriestr. 3, 95359 Kasendorf, Germany						
(*) Voor ruimteverwarmingstoestellen en combinatieverwarmingstoestellen met warmtepomp is de nominale warmteafgifte Prated gelijk aan de ontwerpbelasting voor verwarming P _{designh} en is de nominale warmteafgifte van een aanvullend verwarmingstoestel P _{sup} gelijk aan het aanvullend verwarmingsvermogen sup(Tj).							
(**) Als de Cdh-waarde niet door meting is bepaald, is de standaardverliescoëfficiënt Cdh = 0,9.							