# Technisch specificatieblad

## Kabelgoot SKS 110 FT SOMY

## Artikelnummer: 7196011



SKS 110 = zwaar kabelgootsysteem met zijhoogte 110 mm.

De kabelgoot wordt met schroeven type FRS M6 x 12 op de console bevestigd. De oppervlaktecoating is een via een enkelvoudig dompelprocedé aangebrachte coating met extra dikke zinklagen.

Magnetische afscherming zonder deksel 20 dB, met deksel 50 dB.

CE UK CA

St Staal

FT SO vuurverzinkt 85µm

### Stamgegevens

| | |
|---|---|
| Artikelnummer | 7196011 |
| Type | SKS 120 FT SO |
| Omschrijving 1 | Kabelgoot SKS |
| Omschrijving 2 | geperforeerd |
| Fabrikant | OBO |
| Dimensie | 110x200x3000 |
| Kleur | zink |
| Materiaal | Staal |
| Oppervlak | Thermisch verzinkt 85µm |
| Oppervlaktenorm | DIN EN ISO 1461 |
| Kleinste verkoop-eenheid | 3 |
| Eenheid van hoeveelheid | Meter |
| Gewicht | 511 kg |
| Eenheid gewicht | kg/100 m |
| CO2-voetafdruk (GWP) van wieg tot poort | 11,7623 kg CO2e / 1 Meter |

# Technisch specificatieblad

## Kabelgoot SKS 110 FT SOMY

## Artikelnummer: 7196011

### Afmetingen

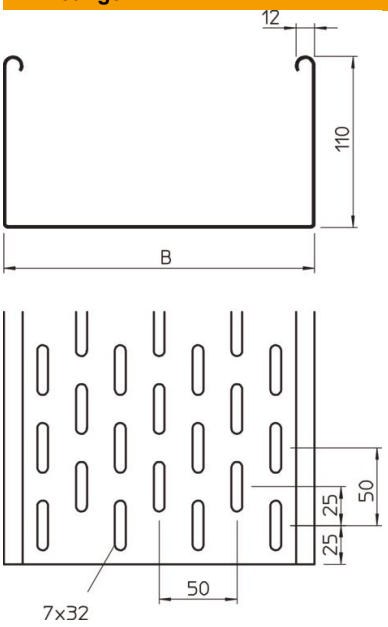


| | |
|---|---|
| Lengte | 3.000 mm |
| Breedte | 200 mm |
| Hoogte | 110 mm |
| Plaatdikte | 1,5 mm |
| Maat B | 200 mm |

### Technische gegevens

| | |
|---|---|
| Uitvoering verbinder | zonder verbinder |
| Bevestigingssoort montagesysteem | Vloer Plafond Wand |
| Beloopbaar | nee |
| Functiebehoud | nee |
| Met bovenstuk | nee |
| Montagegat in bodem | ja |
| NATO Gatenpatroon | nee |
| Nuttige doorsnede | 218 cm² |
| ROHS-conform | ja |
| Roestvast staal, gebeitst | nee |
| Zijperforatie | ja |
| Verspanuitvoering | nee |
| Belastingstesttype conform IEC 61537 | Type II |
| Type verbinder kabeldraagsysteem | geschroefd |

# Technisch specificatieblad

## Kabelgoot SKS 110 FT SOMY

## Artikelnummer: 7196011

### Belastingen

| | |
|---|---|
| Steunafstand 1,5 m | 3 kN/m |
| Steunafstand 2,0 m | 2,4 kN/m |
| Steunafstand 3,0 m | 1,2 kN/m |
| Steunafstand 4,0 m | 0,8 kN/m |

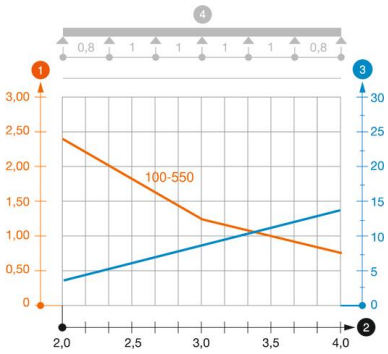


**Belastingsdiagram kabelgoot type SKS 110**

1. Toegestane kabelgoot-/kabelladderbelasting in kN/m zonder manlast
2. Steunafstand in m
3. Zijkantdoorbuiging in mm bij toegestane last in kN/m
4. Belastingschema bij testmethode

Belastingscurve met kabelgoot-/kabelladderbreedte in mm

Zijkantdoorbuigingscurve afhankelijk van de steunafstand