Technisches Datenblatt

Kabelrinne SKS 110 FT SOMY

Artikelnummer: 7196011



SKS 110 = Schweres-Kabelrinnen-System in 110 mm Seitenhöhe.
Die Kabelrinne wird auf dem Ausleger mit Schrauben Typ FRS M6 x 12 befestigt.
Die Oberflächenbeschichtung ist eine im Einzeltauchverfahren hergestellte Beschichtung mit extra hohen Zinkschichtstärken.

Magnetische Schirmdämpfung ohne Deckel 20 dB, mit Deckel 50 dB.

St Stahl

FT SO tauchfeuerverzinkt 85µm

Stammdaten

Artikelnummer	7196011
Typ	SKS 120 FT SO
Bezeichnung 1	Kabelrinne SKS
Bezeichnung 2	gelocht
Hersteller	OBO
Dimension	110x200x3000
Farbe	zink
Werkstoff	Stahl
Oberfläche	tauchfeuerverzinkt 85µm
Oberflächennorm	DIN EN ISO 1461
Kleinste VK-Einheit	3
Mengeneinheit	Meter
Gewicht	511 kg
Gewichtseinheit	kg/100 m
CO2 Fußabdruck (GWP) Cradle-to-Gate	11,7623 kg CO2e / 1 Meter

Technisches Datenblatt

Kabelrinne SKS 110 FT SOMY

Artikelnummer: 7196011

Abmessungen

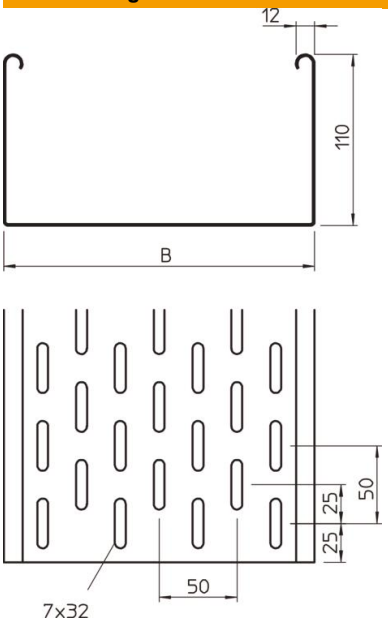

Länge	3.000 mm
Breite	200 mm
Höhe	110 mm
Blechstärke	1,5 mm
Maß B	200 mm

Technische Daten

Ausführung Verbinder	ohne Verbinder
Befestigungsart Montage-System	Boden Decke Wand
Begehbar	nein
Funktionserhalt	nein
Mit Oberteil	nein
Montagelochung im Boden	ja
NATO Lochbild	nein
Nutzquerschnitt	218 cm²
ROHS Konform	ja
Rostfreier Stahl, gebeizt	nein
Seitenlochung	ja
Weitspann-Ausführung	nein
Belastungstesttyp nach IEC 61537	Typ II
Art des Verbinders Kabeltragsystem	geschraubt

Belastungen

Stützabstand 1,5m	3 kN/m
Stützabstand 2,0m	2,4 kN/m
Stützabstand 3,0m	1,2 kN/m
Stützabstand 4,0m	0,8 kN/m

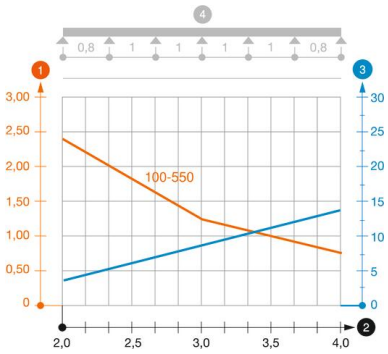

Belastungsdiagramm Kabelrinne Typ SKS 110

1. Zulässige Kabelrinnen-/-leiterbelastung in kN/m ohne Mannlast
2. Stützweite in m
3. Holmdurchbiegung in mm bei zulässig kN/m
4. Belastungsschema beim Prüfverfahren

Belastungskurve mit Kabelrinne/-leiterbreite in mm

Holmdurchbiegungskurve je nach Stützweite