



ENERG

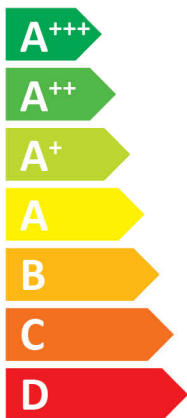
енергия · ενεργεια



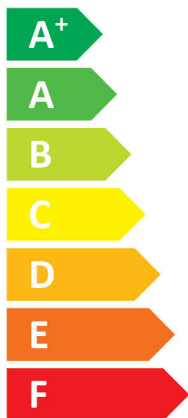
10066241

alpha innotec

WZS 82H3M



A++



A

43 dB

- dB



- 7 kW
- 8 kW**
- 8 kW



ENERG

енергия · ενεργεια

Y

IJA

IE

IA

10066241

alpha innotec

WZS 82H3M + Luxtronik 2.1

Energy label for heating system components. It features a central icon of a boiler. To its right are two black arrow-shaped boxes: the top one contains 'A++' and the bottom one contains 'A'. Further right are two icons: a radiator and a tap with 'XL' below it.

Energy scale and overall rating for heating system. On the left is a radiator icon. Below it is a vertical scale of ten horizontal bars, each labeled with a grade from A+++ (green) at the top to G (red) at the bottom. To the right of the scale is a large black arrow-shaped box containing 'A++'.

Energy label for additional features. It consists of four rows, each starting with a blue plus sign. The first row shows a solar panel icon and an empty square box. The second row shows a water tank icon and an empty square box. The third row shows a hand touching a keypad icon and a square box with a black 'X' inside. The fourth row shows a boiler icon and an empty square box.

Energy scale and overall rating for tap. On the left is a tap icon with 'XL' below it. Below it is a vertical scale of ten horizontal bars, each labeled with a grade from A+++ (green) at the top to G (red) at the bottom. To the right of the scale is a large black arrow-shaped box containing 'A'.

pakket (warmtepompen en combinatieverwarmingstoestellen met warmtepomp) WZS 82H3M + Luxtronik 2.1

seizoensgebonden energie-efficiëntie voor ruimteverwarming van de warmtepomp (η_s) ① 140 %

nominaal vermogen van de warmtepomp (P_{rated} kW) 8

temperatuurregelaar klasse VII (Tabelle 1) + ② 3,5 %

aanvullende verwarmingsketel

pakket met tank nee P_{sup} kW (nominaal vermogen van de aanvullende ketel)

η_s % (σ_{π})

$(\eta_s \% (sup) - ①) \times (\alpha_{WP}) = -$ ③ %

(α_{WE} : zie ook tabel 3) (α_{WE})

bijdrage zonne-energie $(A_{Koll} m^2)$ $(\eta_{Koll} \%)$

$(V_{Sp} m^3)$ $(warmhoudverlies van de tank in W)$

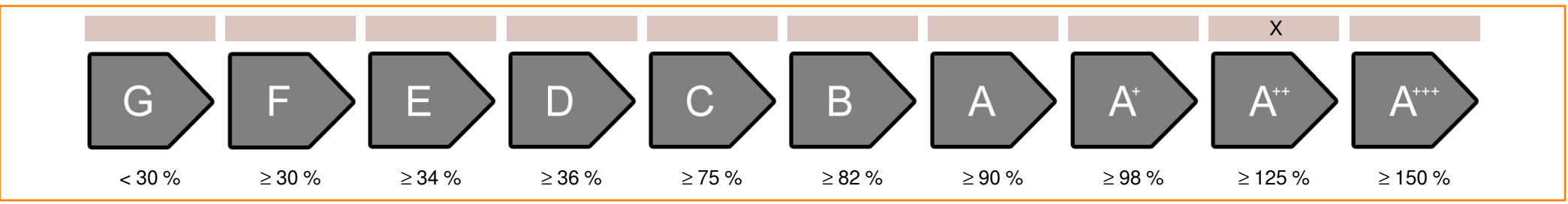
$(\eta_{Sp}: tabel 2)$

$((294/P_{rated} \times 11) \times (A_{Koll} m^2) + (115/P_{rated} \times 11) \times (V_{Sp} m^3)) \times 0,45 \times ((\eta_{Koll} \%) / 100) \times (\eta_{Sp}) = +$ ④ %

seizoensgebonden energie-efficiëntie voor ruimteverwarming van het pakket ⑤ 144 %

afgerond tot op het dichtstbijzijnde gehele getal

seizoensgebonden ruimteverwarmings-energie-efficiëntieklasse van het pakket



seizoensgebonden ruimteverwarmings-energie-efficiëntie in koudere en warmere klimaatomstandigheden

seizoensgebonden ruimteverwarmings-energie-efficiëntie van de warmtepomp (η_s) in koudere klimaatomstandigheden 145 %

seizoensgebonden ruimteverwarmings-energie-efficiëntie van de warmtepomp (η_s) in warmere klimaatomstandigheden 140 %

kouder ⑤ 144 -V -5 = 149 warmer ⑤ 144 +VI 0 = 144

technische gegevens van de warmtepomp:			
fabrikant	alpha innotec		
model	WZS 82H3M		
Gegevens over de energie-efficiëntieklasse en het nominaal vermogen:			
capaciteitsprofiel warm water	XL		-
	average / low	average / medium	
energie-efficiëntieklasse ruimteverwarming	A+++	A++	-
energie-efficiëntieklasse bereiding industrieel water	A		-
nominale warmteafgifte	9	8	kW
jaarlijks eindverbruik van energie ruimteverwarming	3468	4190	kWh
jaarlijks elektriciteitsverbruik industrieel water	1566		kWh
energie-efficiëntie ruimteverwarming	198	140	%
energie-efficiëntie industrieel water	107		%
geluidsvermogensniveau in ingesloten ruimtes	43		dB
Bijzondere voorzorgsmaatregelen bij opbouw, installatie of onderhoud:			
Alle werkzaamheden van instructieve aard van de gebruikershandleiding mogen uitsluitend worden uitgevoerd door gekwalificeerd vakpersoneel, met inachtneming van de plaatselijke voorschriften.			
Extra informatie:	low	medium	
nominale warmteafgifte in koudere klimaatomstandigheden	9	7	kW
nominale warmteafgifte in warmere klimaatomstandigheden	9	8	kW
jaarlijks energieverbruik ruimteverwarming in koudere klimaatomstandigheden	3991	4813	kWh
jaarlijks energieverbruik ruimteverwarming in warmere klimaatomstandigheden	2329	2815	kWh
jaarlijks elektriciteitsverbruik industrieel water in koudere klimaatomstandigheden	1566		kWh
jaarlijks elektriciteitsverbruik industrieel water in warmere klimaatomstandigheden	1566		kWh
energie-efficiëntie ruimteverwarming in koudere klimaatomstandigheden	204	145	%
energie-efficiëntie ruimteverwarming in warmere klimaatomstandigheden	198	140	%
energie-efficiëntie industrieel water in koudere klimaatomstandigheden	107		%
energie-efficiëntie industrieel water in warmere klimaatomstandigheden	107		%
geluidsvermogensniveau buiten	-		dB

Technische gegevens van de temperatuurregelaar:		
fabrikant	alpha innotec	
model	Luxtronik 2.1	
klasse van de regelaar	VII	-
bijdrage van de regelaar aan de ruimteverwarmings-energie-efficiëntie	3,5	%

model				WZS 82H3M			
Lucht-water-warmtepomp: (yes/no)				no			
Pekel-water-warmtepomp: (yes/no)				yes			
Water-water-warmtepomp: (yes/no)				no			
Lagetemperatuur-warmtepomp: (yes/no)				no			
Met aanvullend verwarmingstoestel: (yes/no)				yes			
Combinatieverwarmingstoestel met warmtepomp: (yes/no)				yes			
Toepassing: (low/medium)				medium			
Klimaatomstandigheden: (colder/average/warmer)				average			
Item	Symbol	Waarde	Eenheid	Item	Symbol	Waarde	Eenheid
Nominale warmteafgifte (*)	Prated	8	kW	seizoensgebonden energie-efficiëntie voor ruimteverwarming	η_S	140,3	%
opgegeven verwarmingsvermogen bij deellast, bij een binnentemperatuur van 20°C en buitentemperatuur Tj				opgegeven verwarmingsvermogen bij deellast, bij een binnentemperatuur van 20°C en buitentemperatuur Tj			
Tj = -7°C	Pdh	6,7	kW	Tj = -7°C	COPd	3,13	-
Tj = +2°C	Pdh	7,1	kW	Tj = +2°C	COPd	3,76	-
Tj = +7°C	Pdh	7,3	kW	Tj = +7°C	COPd	4,21	-
Tj = +12°C	Pdh	7,6	kW	Tj = +12°C	COPd	4,63	-
Tj = bivalente temperatuur	Pdh	6,7	kW	Tj = bivalente temperatuur	COPd	3,13	-
Tj = uiterste bedrijfstemperatuur	Pdh	6,5	kW	Tj = uiterste bedrijfstemperatuur	COPd	2,91	-
Voor lucht-water-warmtepompen: Tj = -15°C (als TOL < -20°C)	Pdh	-	kW	Voor lucht-water-warmtepompen: Tj = -15°C (als TOL < -20°C)	COPd	-	-
bivalente temperatuur	T _{biv}	-7	°C	Voor lucht-water-warmtepompen: uiterste bedrijfstemperatuur	TOL	-10	°C
cyclisch interval-vermogen voor verwarming	P _{cyh}	-	kW	cyclisch-intervalefficiëntie voor verwarming	COP _{cyh}	-	-
verliescoëfficiënt (**)	Cdh	1,0	-	uiterste bedrijfstemperatuur verwarmingswater	WTOL	60	°C
energieverbruik in andere standen dan de actieve modus				aanvullend verwarmingstoestel			
Uit-stand	P _{OFF}	0,015	kW	nominale warmteafgifte	P _{sup}	1,0	kW
thermostaat-uit-stand	P _{TO}	0,015	kW	type energietoevoer	elektrisch		
stand-by-stand	P _{SB}	0,015	kW				
carterverwarmingstand	P _{CK}	-	kW				
overige elementen							
vermogensregeling	vast			Voor lucht-water-warmtepompen: nominaal luchtdebiet, buiten	-	-	m ³ /h
geluidsvermogensniveau binnen/buiten	L _{WA}	43 / -	dB	Voor water/pekel-water-warmtepompen: nominaal water- of pekeldebiet	-	2	m ³ /h
emissie van stikstofoxide	NO _x	-	mg/kWh				
Combinatieverwarmingstoestel met warmtepomp:							
opgegeven capaciteitsprofiel	XL			energie-efficiëntie van waterverwarming	η_{wh}	107	%
dagelijks elektriciteitsverbruik	Q _{elec}	7,129	kWh	dagelijks brandstofverbruik	Q _{fuel}	-	kWh
Contact:	ait deutschland GmbH Industriestr. 3 95359 Kasendorf Germany						
(*) Voor ruimteverwarmingstoestellen en combinatieverwarmingstoestellen met warmtepomp is de nominale warmteafgifte Prated gelijk aan de ontwerpbelasting voor verwarming P _{designh} en is de nominale warmteafgifte van een aanvullend verwarmingstoestel P _{sup} gelijk aan het aanvullend verwarmingsvermogen sup(Tj).							
(**) Als de Cdh-waarde niet door meting is bepaald, is de standaardverliescoëfficiënt Cdh = 0,9.							

model				WZS 82H3M			
Lucht-water-warmtepomp: (yes/no)				no			
Pekel-water-warmtepomp: (yes/no)				yes			
Water-water-warmtepomp: (yes/no)				no			
Lagetemperatuur-warmtepomp: (yes/no)				no			
Met aanvullend verwarmingstoestel: (yes/no)				yes			
Combinatieverwarmingstoestel met warmtepomp: (yes/no)				yes			
Toepassing: (low/medium)				low			
Klimaatomstandigheden: (colder/average/warmer)				average			
Item	Symbol	Waarde	Eenheid	Item	Symbol	Waarde	Eenheid
Nominale warmteafgifte (*)	Prated	9	kW	seizoensgebonden energie-efficiëntie voor ruimteverwarming	η_S	198,1	%
opgegeven verwarmingsvermogen bij deellast, bij een binnentemperatuur van 20°C en buitentemperatuur Tj				opgegeven verwarmingsvermogen bij deellast, bij een binnentemperatuur van 20°C en buitentemperatuur Tj			
Tj = -7°C	Pdh	7,7	kW	Tj = -7°C	COPd	5,02	-
Tj = +2°C	Pdh	7,8	kW	Tj = +2°C	COPd	5,29	-
Tj = +7°C	Pdh	7,9	kW	Tj = +7°C	COPd	5,54	-
Tj = +12°C	Pdh	8,0	kW	Tj = +12°C	COPd	5,65	-
Tj = bivalente temperatuur	Pdh	7,7	kW	Tj = bivalente temperatuur	COPd	5,02	-
Tj = uiterste bedrijfstemperatuur	Pdh	7,6	kW	Tj = uiterste bedrijfstemperatuur	COPd	4,88	-
Voor lucht-water-warmtepompen: Tj = -15°C (als TOL < -20°C)	Pdh	-	kW	Voor lucht-water-warmtepompen: Tj = -15°C (als TOL < -20°C)	COPd	-	-
bivalente temperatuur	T _{biv}	-7	°C	Voor lucht-water-warmtepompen: uiterste bedrijfstemperatuur	TOL	-10	°C
cyclisch interval-vermogen voor verwarming	P _{cyh}	-	kW	cyclisch-intervalefficiëntie voor verwarming	COP _{cyh}	-	-
verliescoëfficiënt (**)	Cdh	1,0	-	uiterste bedrijfstemperatuur verwarmingswater	WTOL	60	°C
energieverbruik in andere standen dan de actieve modus				aanvullend verwarmingstoestel			
Uit-stand	P _{OFF}	0,015	kW	nominale warmteafgifte	P _{sup}	1,1	kW
thermostaat-uit-stand	P _{TO}	0,015	kW	type energietoevoer	elektrisch		
stand-by-stand	P _{SB}	0,015	kW				
carterverwarmingstand	P _{CK}	-	kW				
overige elementen							
vermogensregeling	vast			Voor lucht-water-warmtepompen: nominaal luchtdebiet, buiten	-	-	m ³ /h
geluidsvermogensniveau binnen/buiten	L _{WA}	43 / -	dB	Voor water/pekel-water-warmtepompen: nominaal water- of pekeldebiet	-	2	m ³ /h
emissie van stikstofoxide	NO _x	-	mg/kWh				
Combinatieverwarmingstoestel met warmtepomp:							
opgegeven capaciteitsprofiel	-			energie-efficiëntie van waterverwarming	η_{wh}	-	%
dagelijks elektriciteitsverbruik	Q _{elec}	-	kWh	dagelijks brandstofverbruik	Q _{fuel}	-	kWh
Contact:	ait deutschland GmbH Industriestr. 3 95359 Kasendorf Germany						
(*) Voor ruimteverwarmingstoestellen en combinatieverwarmingstoestellen met warmtepomp is de nominale warmteafgifte Prated gelijk aan de ontwerpbelasting voor verwarming Pdesignh en is de nominale warmteafgifte van een aanvullend verwarmingstoestel Psup gelijk aan het aanvullend verwarmingsvermogen sup(Tj).							
(**) Als de Cdh-waarde niet door meting is bepaald, is de standaardverliescoëfficiënt Cdh = 0,9.							