







36 211 705

- Drehumstellung
- Rosette 60 x 60 mm

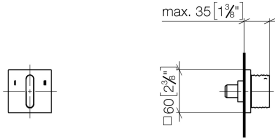
Passt zu CL.1



	Champagne (22kt Gold)	36 211 705-47
	Chrom	36 211 705-00
	Platin gebürstet	36 211 705-06
	Dark Chrome	36 211 705-19
	Champagne gebürstet (22kt Gold)	36 211 705-46
	Dark Platinum gebürstet	36 211 705-99

36 211 705

mm [inches]



Durchflussdiagramm



Codes & Standards

DIN 4109

ISO 3822

Scottish Water  
Byelaws

UK Water Supply  
Regulations

Ü-Zeichen



CL.1 UP-Dreiwege-Umstellung - Champagne (22kt Gold)

---

CL.1

36 211 705

Zertifikate

---

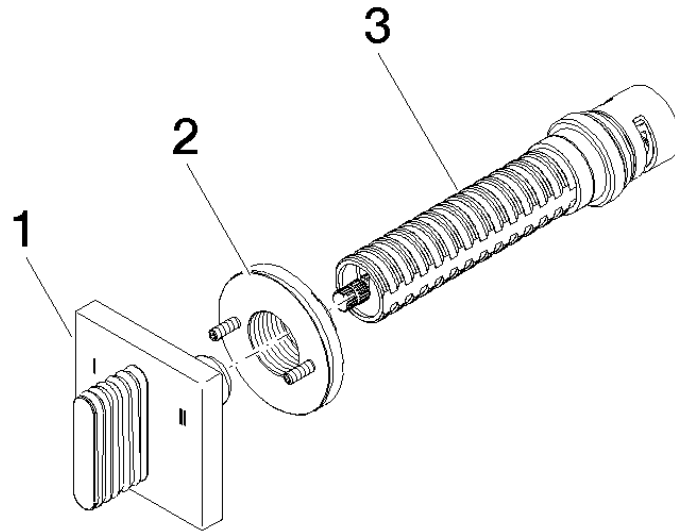
WRAS\_2307

LGA\_38

36 211 705

**Produktversion ab 4/1/2022**

Ersatzteile für die  
anderen  
Oberflächenvarianten  
finden Sie hier:  
Chrom





## CL.1 UP-Dreiwege-Umstellung - Champagne (22kt Gold)

CL.1

36 211 705

### Ersatzteilstückliste

#### Produktversion ab 4/1/2022

Nr.	Artikelnummer	Benennung	Verbaumenge	Lieferzeit
	90 20 70 055 10-47	Griff - Champagne (22kt Gold)	3	30