

## FICHA TÉCNICA DEL PRODUCTO

### DULUX L 36 W/930 2G11

OSRAM DULUX® L LUMILUX® DE LUXE | CFLni, con casquillo de 4-pin 2G11 para funcionamiento con ECE/ECC, alta reproducción cromática



#### Áreas de aplicación

- Oficinas, edificios públicos
- Comercios
- Supermercados y grandes almacenes
- Hoteles, restaurantes
- Industria

#### Características del producto

- Lámpara con casquillo de pines corta y compacta con tubos de doble vuelta
- Base plug-in 2G11 de casquillo simple de cuatro pines
- Muy buen índice de reproducción cromática



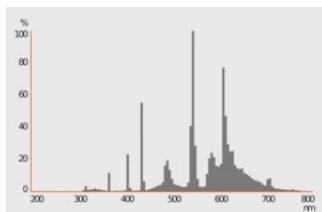
## INFORMACIÓN TÉCNICA

## DATOS ELÉCTRICOS

Potencia nominal	36 W
Potencia del conjunto	36.00 W
Tensión nominal	106 V
Corriente nominal	0,43 A

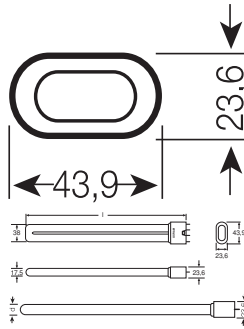
## Datos fotométricos

Flujo luminoso	2200 lm
Eficacia luminosa	61 lm/W
Tono de luz (denominación)	LUMILUX DE LUXE blanco cálido
Temperatura de color	3000 K
Índice de reproducción cromática Ra	≥90
Tono de luz	930
Factor manten. lumen lámpara 2.000	0.90
Factor manten. lumen lámpara 4.000	0.85
Factor manten. lumen lámpara 6.000	0.83
Factor manten. lumen lámpara 8.000	0.81
Factor manten. lumen lámpara 12.000	0.79
Factor manten. lumen lámpara 16.000	0.78
Factor manten. lumen lámpara 20.000	0.76



349632\_FL\_930

## DIMENSIONES Y PESO



Longitud total	415.00 mm
Long. con casq pero sin pitones/conexión	409 mm
Diámetro	17,5 mm
Diámetro del tubo	17,5 mm
Peso del producto	94,29 g

#### TEMPERATURAS Y CONDICIONES DE FUNCIONAMIENTO

Margen de temperatura ambiente	-5...+40 °C
--------------------------------	-------------

#### Vida media

Vida útil	13000 h
Factor supervivencia 2.000 h	0.99
Factor supervivencia 4.000 h	0.99
Factor supervivencia 6.000 h	0.99
Factor supervivencia 8.000 h	0.99
Factor supervivencia 12.000 h	0.95
Factor supervivencia 16.000 h	0.81
Factor supervivencia 20.000 h [PICOS]	0.50
Duración B50	20000 h

#### DATOS ADICIONALES DEL PRODUCTO

Casquillo (denominación estándar)	2G11
Contenido mercurio	3.5 mg
Pie de pág. usado solo para el producto	Funciona con ECE y ECC

#### PRESTACIONES

Regulable	Sí
-----------	----

## CERTIFICADOS Y ESTÁNDARES

Clase de eficiencia energética	G
Consumo de energía	38.00 kWh/1000h

## Categorizaciones específicas de país

Sistema intern. de codificación de lámp	FSD-36/930-E-2G11-43,9/411
Referencia para pedido	DULUX L 36W/930

## Datos de regulación de etiquetado energético (EU 2019/2015)

Tecnología de iluminación utilizada	CFLNI
No direccional o direccional	NDLS
De red o de no red	NMLS
Tipo de casquillo de la fuente luminosa (u otra interfaz eléctrica)	2G11
Fuente de luz conectada (CLS)	No
Fuente de luz con temperatura de color ajustable	No
Recubrimiento	No
Fuente de luz de alta luminancia	No
Pantalla antideslumbrante	No
Tipo de temperatura de color correlacionada	SINGLE_VALUE
Indicación de potencia equivalente	No
Largo	415,00 mm
Altura (luminarias incluídas)	17,5 mm
Ancho (incl. Luminarias redondas)	17,5 mm
Diagrama de cromaticidad de coordenada X	0,440
Diagrama de cromaticidad de coordenada Y	0,403
Correspondencia con el ángulo de haz luminoso	SPHERE_360
ID de EPREL	546510
Número de modelo	AC34285





## Equipamiento / Accesorios

– Apto para funcionamiento en equipos de conexión electrónicos y convencionales

## Advertencia de Seguridad

– En caso de que se rompa la lámpara: [www.ledvance.com/brokenlamp](http://www.ledvance.com/brokenlamp)

## DESCARGAS

Documentos y certificados		Document name
	Declarations Of Conformity CE	EC Declaration of Conformity - 2021 9C1-4077919-EN-00 - DULUX L
	Certificates	EAC RU C-DE.HA46.B.01131_21 21.05.2021-20.05.2026 Expert Certification - CFLpin
	Certificates	EAC N RU D-DE.MU62.B.00933_20 06.03.2020-05.03.2025 Prommash Test - CFLpin
Archivos fotométricos y para diseño de iluminación		Document name
	Spectral power distribution	349632_FL_930

## DATOS LOGÍSTICOS

Código de producto	Cantidad por caja (unidad/master)	Dimensiones (longitud x largo x altura)	Peso bruto	Volumen
4050300018393	Caja unitaria 1	26 mm x 46 mm x 442 mm	131.00 g	0.53 dm <sup>3</sup>
4050300251653	Embalaje de envío 10	455 mm x 136 mm x 103 mm	1395.75 g	6.37 dm <sup>3</sup>

El código de producto mencionado describe la cantidad mínima de unidades que puede ser comprada. Una unidad de transporte puede contener uno o más productos individuales. Cuando se realiza la compra, para las cantidades por favor ingrese una o varias unidades de envío.

## DESCARGO DE RESPONSABILIDAD

Sujeto a cambio sin aviso. Errores y omisiones exceptuadas. Asegurese de utilizar la versión más reciente.