

PRODUKTDATENBLATT

DULUX L 36 W/930 2G11

OSRAM DULUX® L LUMILUX® DE LUXE | KLLni, mit 4pol. Stecksockel 2G11 zum Betrieb am EVG/KVG für hohe Farbwiedergabe



Anwendungsgebiete

- Büros, öffentliche Einrichtungen
- Geschäfte
- Supermärkte und Warenhäuser
- Hotels, Restaurants
- Industrie

Produkteigenschaften

- Kurze und kompakte Stecksockellampe in 2-Rohr-Technik
- Einseitiger 4-Stift-Stecksockel 2G11
- Sehr guter Farbwiedergabeindex



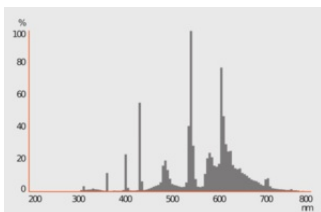
TECHNISCHE DATEN

Elektrische Daten

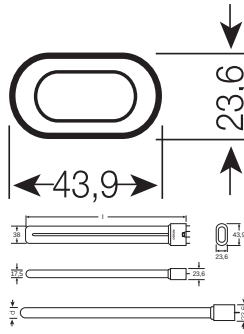
Nennleistung	36 W
Bemessungsleistung	36.00 W
Nennspannung	106 V
Nennstrom	0,43 A

Photometrische Daten

Lichtstrom	2200 lm
Lichtausbeute	61 lm/W
Lichtfarbe (Bezeichnung)	LUMILUX DE LUXE Warm White
Farbtemperatur	3000 K
Farbwiedergabeindex Ra	≥ 90
Lichtfarbe	930
Bemessungs-LLMF bei 2.000 h	0.90
Bemessungs-LLMF bei 4.000 h	0.85
Bemessungs-LLMF bei 6.000 h	0.83
Bemessungs-LLMF bei 8.000 h	0.81
Bemessungs-LLMF bei 12.000 h	0.79
Bemessungs-LLMF bei 16.000 h	0.78
Bemessungs-LLMF bei 20.000 h	0.76



Maße & Gewicht



Gesamtlänge	415,00 mm
Länge mit Sockel jedoch ohne Sockelstift	409 mm
Durchmesser	17,5 mm
Rohrdurchmesser	17,5 mm
Produktgewicht	94,29 g

Temperaturen & Betriebsbedingungen

Umgebungstemperaturbereich	-5...+40 °C
----------------------------	-------------

Lebensdauer

Nennlebensdauer	20000 h
Nutzlebensdauer	13000 h
Bem.-Lampenüberlebensfaktor bei 2.000 h	0,99
Bem.-Lampenüberlebensfaktor bei 4.000 h	0,99
Bem.-Lampenüberlebensfaktor bei 6.000 h	0,99
Bem.-Lampenüberlebensfaktor bei 8.000 h	0,99
Bem.-Lampenüberlebensfaktor bei 12.000 h	0,95
Bem.-Lampenüberlebensfaktor bei 16.000 h	0,81
Bem.-Lampenüberlebensfaktor bei 20.000 h	0,50
Lebensdauer B50	20000 h

Zusätzliche Produktdaten

Sockel (Normbezeichnung)	2G11
Quecksilbergehalt der Lampe	3,5 mg
Anmerkung zum Produkt	Für EVG- und KVG-Betrieb

Einsatzmöglichkeiten

Dimmbar	Ja
---------	----

Zertifikate & Standards

Energieeffizienzklasse	G
Energieverbrauch	38.00 kWh/1000h

Länderspezifische Informationen

ILCOS	FSD-36/930-E-2G11-43,9/411
Bestellnummer	DULUX L 36W/930

Daten gemäß der Verordnung zur Energieverbrauchskennzeichnung EU 2019/2015

Verwendete Beleuchtungstechnologie	CFLNI
Ungebündeltes oder gebündeltes Licht	NDLS
Netzspannung / Nicht direkt an die Netzspannung angeschlossen	NMLS
Sockel der Lichtquelle (oder anderes el. Schnittstelle)	2G11
Vernetzte Lichtquelle (CLS)	Nein
Farblich abstimmbare Lichtquelle	Nein
Hülle	Nein
Lichtquelle mit hoher Leuchtdichte	Nein
Blendschutzschild	Nein
Ähnliche Farbtemperatur	SINGLE_VALUE
Angabe, ob äquivalente Leistungsaufnahme	Nein
Länge	415.00 mm
Höhe	17,5 mm
Breite	17,5 mm
Farbwertanteil x	0,440
Farbwertanteil y	0,403
Halbwertswinkel	SPHERE_360
EPREL ID	546510
Model number	AC34285




TECHNISCHE AUSSTATTUNG

- Geeignet für den Betrieb an elektronischen und konventionellen Vorschaltgeräten

Sicherheitshinweise

- Im Falle eines Lampenbruchs: www.ledvance.de/lampenbruch

DOWNLOADS

DOWNLOADS	
	Certificates EAC RU C-DE.HA46.B.01131_21 21.05.2021-20.05.2026 Expert Certification - CFLpin
	Certificates EAC N RU D-DE.MU62.B.00933_20 06.03.2020-05.03.2025 Prommash Test - CFLpin
	Declarations of conformity EC Declaration of Conformity - 2021 9C1-4077919-EN-00 - DULUX L

VERPACKUNGSMFORMATIONEN

EAN	Verpackungseinheit (Stück pro Einheit)	Abmessungen (Länge x Breite x Höhe)	Bruttogewicht	Volumen
4050300018393	Faltschachtel 1	442 mm x 26 mm x 46 mm	131.00 g	0.53 dm ³
4050300251653	Versandschachtel 10	455 mm x 103 mm x 136 mm	1395.75 g	6.37 dm ³

Die genannten Produktnummern beschreiben die kleinste bestellbare Mengeneinheit. Eine Versandeinheit kann mehrere Einzelprodukte beinhalten. Als Bestellmenge verwenden Sie bitte das Ein- oder Mehrfache einer Versandeinheit.

Haftungsausschluss

Änderungen und Irrtümer vorbehalten. Vergewissern Sie sich, dass Sie immer den neuesten Stand verwenden.