

Productinformatieblad

Specificaties



signaallamp - Rond - Ø8 - IP40 - rood ingebouwde LED -48Vkabelschoenen

XVLA244

EAN Code: 3389110651447

Prijs: 15,00 EUR

Hoofd

range of product	Harmony XVL
product of component type	LED-pilootlicht met geïntegreerde lenskap
naam component	XVL
bevestigingsdiameter	8 mm
lichtbron	Afgeschermd LED
kleur lichtblok	Rood
type bescherming	Ingebouwd door diode Integrale ballastweerstand
[Us] nominale voedingsspanning	48 V
IP beschermingsgraad	IP65 In overeenstemming met IEC 60529 (met afdichting XVLZ911) IP65 In overeenstemming met NF C 20-010 (met afdichting XVLZ911) IP40 In overeenstemming met IEC 60529 IP40 In overeenstemming met NF C 20-010

Complementair

type voedingscircuit	DC
aansluitingen - aansluitklemmen	Label voor Faston-connectoren: 2,8 x 0,5 mm Label voor soldeer-connectoren
stroomverbruik	10 mA
Ui nom. isolatiespanning	50 V In overeenstemming met IEC 60947-1
levensduur lamp	100000 h
nominale spanningslimiet	0,8...1,1 Un
beschrijving klemmen ISO n°1	(X1-X2)PL
hoogte	10 mm
breedte	10 mm
diepte	36 mm
gewicht product	0,003 kg

Omgeving

product certifications	UL CSA
beschermende behandeling	TC
omgevingstemperatuur voor werking	-25...70 °C
ambient air temperature for storage	-40...70 °C

De weergegeven prijs is de adviesprijs in euro excl. BTW. Deze kan onderhevig zijn aan korting. Neem contact op met uw lokale distributeur of detailhandel voor de daadwerkelijke prijs

overvoltage category	Klasse 3 In overeenstemming met IEC 60536 Klasse 3 In overeenstemming met NF C 20-030
----------------------	--

Verpakkingseenheid

Eenheidstype van verpakking 1	PCE
-------------------------------	-----

Aantal eenheden in verpakking 1	1
---------------------------------	---

verpakking 1 hoogte	1,700 cm
---------------------	----------

verpakking 1 breedte	4,500 cm
----------------------	----------

verpakking 1 lengte	5,300 cm
---------------------	----------

verpakking_1_gewicht	2,500 g
----------------------	---------

Eenheidstype van verpakking 2	BB1
-------------------------------	-----

Aantal eenheden in verpakking 2	10
---------------------------------	----

verpakking 2 hoogte	3,000 cm
---------------------	----------

verpakking 2 breedte	12,000 cm
----------------------	-----------

verpakking 2 lengte	16,000 cm
---------------------	-----------

verpakking 2 gewicht	31,000 g
----------------------	----------

Eenheidstype van verpakking 3	S01
-------------------------------	-----

Aantal eenheden in verpakking 3	100
---------------------------------	-----

verpakking_3_hoogte	15,000 cm
---------------------	-----------

verpakking 3 breedte	15,000 cm
----------------------	-----------

verpakking 3 lengte	40,000 cm
---------------------	-----------

verpakking 3 gewicht	535,000 g
----------------------	-----------

contractuele waarborg

Garantie (in maanden)	18
-----------------------	----



Environmental Data

Schneider Electric wil tegen 2050 de Net Zero-status hebben bereikt via partnerschappen in de toeleveringsketen, materialen met een lagere impact en circulariteit via onze doorlopende campagne "Use Better, Use Longer, Use Again" om de levensduur van producten en de recycleerbaarheid te verlengen.

[Uitleg van Environmental Data >](#)

[Hoe evalueren we de duurzaamheid van producten? >](#)



Milieuvoetafdruk

Milieu Profiel

[Milieuprofiel van het product](#)

Use Better



Materialen en verpakking

Pakket met gerecycleerd karton

Ja

Verpakkingen zonder kunststof

Nee

RoHS-richtlijn van de EU

[Conform door vrijstelling](#)

REACH-verordening

[Referentie bevat zorgwekkende stoffen \(SVHC\) boven drempelwaarde](#)

Use Longer



Levensduurverlenging

Reparatie

Nee

Use Again



Herverpakken en herfabriceren

Circulair Profiel

[Informatie over einde levensduur](#)

Terugname

Ja

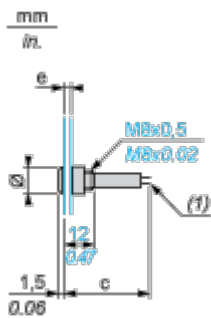
WEEE-label

 Het product moet op markten van de Europese Unie worden afgevoerd volgens specifieke afvalinzamelingsregels en mag nooit in een gewone vuilnisbak terechtkomen.

Dimensions Drawings

LED Pilot Light

Dimensions



(1) Tags for Faston connectors or soldered connections

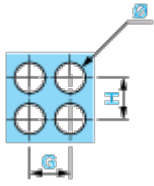
e panel thickness: 1 to 8 mm/0.03 to 0.31 in.

C		Ø	
mm	in.	mm	in.
34	1.34	10	0.39

Mounting and Clearance

LED Pilot Light

Panel Drilling



\varnothing min		G min		H min	
mm	in.	mm	in.	mm	in.
8.2	0.32	10.5	0.41	10.5	0.41

Technical Illustration

Dimensions

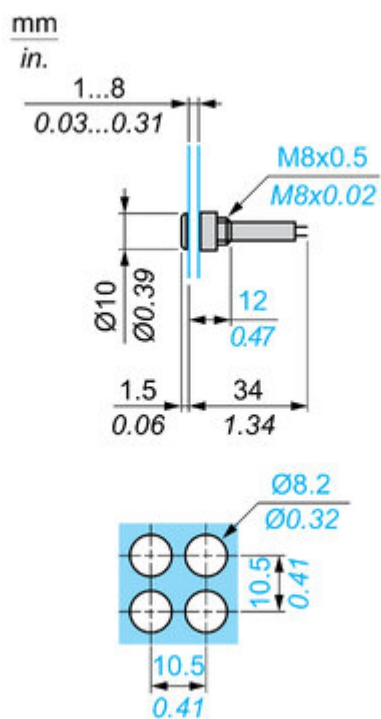


Image of product in real life situation

