


# Technisch specificatieblad

AZ-minikanaal 50 A4

Artikelnummer: 6075152



AZ-minikanaal met een hoogte van 50 mm.  
Magnetische afschermingsdemping zonder deksel 20 dB, met deksel 50 dB.



**A4** Roestvast staal 1.4571

**2B** blank, nabehandeld

## Stamgegevens

|   |                          |
|---|--------------------------|
| Artikelnummer                           | 6075152                  |
| Type                                    | AZK 050 A4               |
| Omschrijving 1                          | AZ-kanaal                |
| Omschrijving 2                          | geperforeerd             |
| Fabrikant                               | OBO                      |
| Dimensie                                | 50x50x3000               |
| Kleur                                   | roestvrij staal          |
| Materiaal                               | Roestvast staal 1.4571   |
| Oppervlak                               | blank, nabehandeld       |
| Oppervlakenorm                          |                          |
| Kleinste verkoop-eenheid                | 3                        |
| Eenheid van hoeveelheid                 | Meter                    |
| Gewicht                                 | 135,7 kg                 |
| Eenheid gewicht                         | kg/100 m                 |
| CO2-voetafdruk (GWP) van wieg tot poort | 9,0482 kg CO2e / 1 Meter |

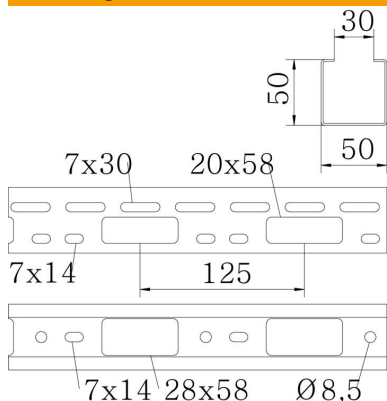
# Technisch specificatieblad

## AZ-minikanaal 50 A4

Artikelnummer: 6075152



### Afmetingen



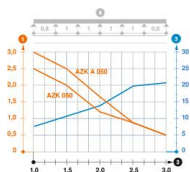
|            |          |
|------------|----------|
| Lengte     | 3.000 mm |
| Breedte    | 50 mm    |
| Hoogte     | 50 mm    |
| Plaatdikte | 1,5 mm   |
| Maat B     | 50 mm    |

### Technische gegevens

|                                  |                      |
|----------------------------------|----------------------|
| Uitvoering verbinder             | zonder verbinder     |
| Bevestigingssoort montagesysteem | Plafond Wand         |
| Functiebehoud                    | nee                  |
| Montagegat in bodem              | ja                   |
| NATO Gat patroon                 | nee                  |
| Nuttige doorsnede                | 25 cm <sup>2</sup>   |
| Nuttige doorsnede                | 2500 mm <sup>2</sup> |
| Roestvast staal, gebeitst        | nee                  |
| Zijperforatie                    | ja                   |
| Verspanuitvoering                | nee                  |

### Belastingen

|                                |           |
|--------------------------------|-----------|
| Toepasbare steunafstanden min. | 1 m       |
| Toepasbare steunafstanden max. | 3 m       |
| Steunafstand 1,0 m             | 2,5 kN/m  |
| Steunafstand 1,5 m             | 2 kN/m    |
| Steunafstand 2,0 m             | 1,2 kN/m  |
| Steunafstand 2,5 m             | 0,85 kN/m |
| Steunafstand 3,0 m             | 0,5 kN/m  |



#### Load diagram, AZ small duct

- 1 Toegestane kabelgoot-/kabeladderbelasting in kN/m zonder manlast
  - 2 Steunafstand in m
  - 3 Zijkantdoorbuiging in mm bij toegestane last in kN/m
  - 4 Belastingsschema bij testmethode
- Belastingcurve met kabelgoot-/kabeladderbreedte in mm
- Zijkantdoorbuigingscurve afhankelijk van de steunafstand