

# PRODUKTDATENBLATT

## DULUX D/E 26 W/827

OSRAM DULUX® D/E | KLLni, 2 Rohre, mit 4pol. Stecksockel zum Betrieb am EVG



### Anwendungsgebiete

- Büros, öffentliche Einrichtungen
- Geschäfte
- Supermärkte und Warenhäuser
- Hotels, Restaurants
- Industrie

### Produktvorteile

- Verbesserte Wartung

### Produkteigenschaften

- Guter Farbwiedergabeindex
- Dimmbar (3...100 %)
- Kurze und kompakte Stecksockellampe in 2-Rohr-Technik
- Einseitiger 4-Stift-Stecksockel G24q



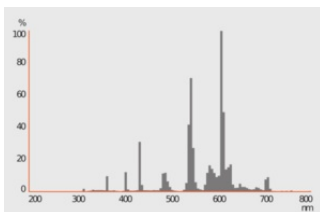
## TECHNISCHE DATEN

### Elektrische Daten

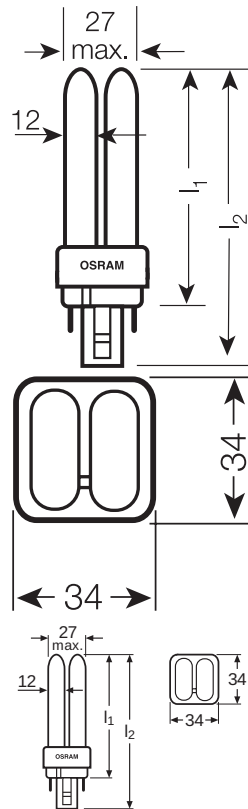
Nennleistung	26 W
Bemessungsleistung	26.90 W
Nennspannung	105 V
Nennstrom	0,33 A

### Photometrische Daten

Lichtstrom	1750 lm
Lichtausbeute	65 lm/W
Lichtfarbe (Bezeichnung)	LUMILUX INTERNA
Farbtemperatur	2700 K
Farbwiedergabeindex Ra	≥80
Lichtfarbe	827
Bemessungs-LLMF bei 2.000 h	0.90
Bemessungs-LLMF bei 4.000 h	0.84
Bemessungs-LLMF bei 6.000 h	0.83
Bemessungs-LLMF bei 8.000 h	0.81
Bemessungs-LLMF bei 12.000 h	0.79
Bemessungs-LLMF bei 16.000 h	0.78
Bemessungs-LLMF bei 20.000 h	0.77



### Maße & Gewicht



Gesamtlänge	164.50 mm
Länge mit Sockel jedoch ohne Sockelstift	149,00 mm
Durchmesser	12 mm
Rohrdurchmesser	12 mm
Produktgewicht	41,5 g

### Temperaturen & Betriebsbedingungen

Umgebungstemperaturbereich	-5...+40 °C
----------------------------	-------------

### Lebensdauer

Nennlebensdauer	20000 h
Nutzlebensdauer	13000 h
Bem.-Lampenüberlebensfaktor bei 2.000 h	0.99
Bem.-Lampenüberlebensfaktor bei 4.000 h	0.99
Bem.-Lampenüberlebensfaktor bei 6.000 h	0.99
Bem.-Lampenüberlebensfaktor bei 8.000 h	0.99

Bem.-Lampenüberlebensfaktor bei 12.000 h	0.95
Bem.-Lampenüberlebensfaktor bei 16.000 h	0.81
Bem.-Lampenüberlebensfaktor bei 20.000 h	0.50
Lebensdauer B50	20000 h

### Zusätzliche Produktdaten

Sockel (Normbezeichnung)	G24q-3
Quecksilbergehalt der Lampe	1.6 mg

### Einsatzmöglichkeiten

Dimmbar	Ja
---------	----

### Zertifikate & Standards

Energieeffizienzklasse	G
Energieverbrauch	27.00 kWh/1000h

### Länderspezifische Informationen

ILCOS	FSQH-26/827-/P/-G24q-3
Bestellnummer	DULUX D/E 26W/8

### Daten gemäß der Verordnung zur Energieverbrauchskennzeichnung EU 2019/2015

Verwendete Beleuchtungstechnologie	CFLNI
Ungebündeltes oder gebündeltes Licht	NDLS
Netzspannung / Nicht direkt an die Netzspannung angeschlossen	NMLS
Sockel der Lichtquelle (oder anderes el. Schnittstelle)	G24q-3
Vernetzte Lichtquelle (CLS)	Nein
Farblich abstimmbare Lichtquelle	Nein
Hülle	Nein
Lichtquelle mit hoher Leuchtdichte	Nein
Blendschutzschild	Nein
Ähnliche Farbtemperatur	SINGLE_VALUE
Angabe, ob äquivalente Leistungsaufnahme	Nein
Länge	164.50 mm
Höhe	12 mm
Breite	12 mm
Farbwertanteil x	0,455
Farbwertanteil y	0,415

Halbwertswinkel	SPHERE_360
EPREL ID	546449,546449
Model number	AC34224,AC34224




## TECHNISCHE AUSSTATTUNG

- Geeignet für den Betrieb an elektronischen Vorschaltgeräten

## Sicherheitshinweise

- Im Falle eines Lampenbruchs: [www.ledvance.de/lampenbruch](http://www.ledvance.de/lampenbruch)

## DOWNLOADS

DOWNLOADS	
	Certificates EAC N RU D-DE.MU62.B.00933_20 06.03.2020-05.03.2025 Prommash Test - CFLpin
	Certificates EAC RU C-DE.HA46.B.01131_21 21.05.2021-20.05.2026 Expert Certification - CFLpin
	Declarations of conformity EC Declaration of Conformity - 2021 9C1-4077878-EN-00 - DULUX D

## VERPACKUNGSMFORMATIONEN

EAN	Verpackungseinheit (Stück pro Einheit)	Abmessungen (Länge x Breite x Höhe)	Bruttogewicht	Volumen
4050300012230	Faltschachtel 1	36 mm x 36 mm x 179 mm	59.00 g	0.23 dm <sup>3</sup>
4050300299594	Versandschachtel 10	176 mm x 194 mm x 98 mm	665.00 g	3.35 dm <sup>3</sup>

Die genannten Produktnummern beschreiben die kleinste bestellbare Mengeneinheit. Eine Versandeinheit kann mehrere Einzelprodukte beinhalten. Als Bestellmenge verwenden Sie bitte das Ein- oder Mehrfache einer Versandeinheit.

## Haftungsausschluss

Änderungen und Irrtümer vorbehalten. Vergewissern Sie sich, dass Sie immer den neuesten Stand verwenden.