


PLATO 600 TUNABLE WHITE

Bestelnr. 3117964



Omschrijving

Ultra plat inlegarmatuur voor zichtbare draagprofielen bestaande uit:

- Lijst van spuitgietaluminium profiel, met poedercoating
- Micro-prisma afscherming van technopolymeer voor homogene diffusie, verminderde verblinding en hoge lichtuniformiteit
- UGR<19

Opties:

- Het armatuur kan ook als pendelarmatuur gemonteerd worden als men het accessoire "pendelset" gebruikt
- Opbouwkit

Om een constante actualisering van haar producten te bevorderen, behoudt PERFORMANCE iN LIGHTING zich het recht voor om zonder voorafgaande kennisgeving, wijzigingen aan te brengen. Daarom is het altijd aan te raden om de laatste versie te lezen die op de website www.performanceinlighting.com is gepubliceerd. Geleverde lumenoutput en stroomverbruik, inclusief verliezen, zijn onderhevig aan een tolerantie van +/-7%. Tenzij anders vermeld, gelden de waarden bij een omgevingstemperatuur van 25°C. De garantievoorwaarden zijn beschikbaar op <https://www.performanceinlighting.com/qr/company/led-warranty>

Product gegevens

ETIM Groep:	EG000027	ETIM Klasse:	EC002892
-------------	----------	--------------	----------

Algemene informatie

Lamphouder:	LED	Lichtbron:	LED
Nominale lichtstroom [lm]:	5880	Reële lichtstroom [lm]:	3857
Armatuur wattage [W]:	33 W	Specifieke lichtstroom [lm/W]:	117
CRI:	80	Kleurtemperatuur [K]:	tw 2700-6500
Kleur / Afwerking:	WH-87 / Wit / Structuur mat	IP waarde:	IP40
Impact resistance / impact energy:	IK06 1J xx3	Beschermingsklasse:	II
Optiek:	S/EW - Symmetrische extra verspreidende	Nettogewicht [kg]:	2.858
Totale lengte [mm]:	595	Totale breedte [mm]:	595
Totale hoogte [mm]:	9		

Mechanische eigenschappen

Vorm:	Vierkant \geq 300 mm	Materiaal behuizing:	Aluminium
Materiaal afscherming:	Kunststof	Gloeidraadtest [°C]:	750 °C

Elektrische eigenschappen

Spanningstype:	AC	Ingangsspanning [V AC]:	198/264
Ingangsfrequentie [Hz]:	47/63 Hz	Arbeidsfactor / COS Φ :	>0.9
Aanloopstroom [A/ μ s]:	60 / 100	C10 1.5 mm ² :	22
C16 2.5 mm ² :	35	B10 1.5 mm ² :	22
B16 2.5 mm ² :	35		

Installatie

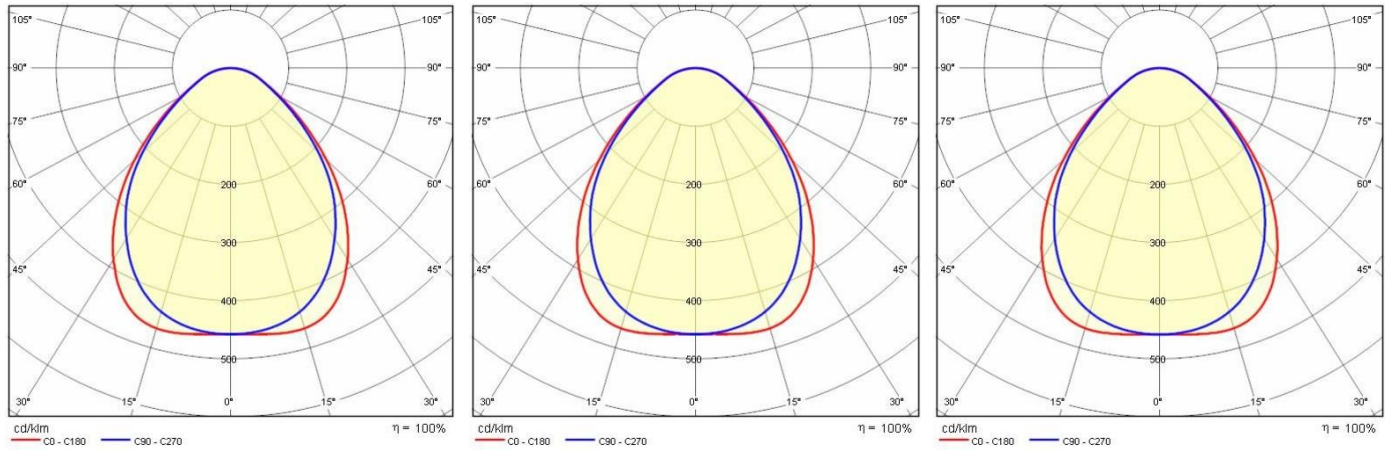
Plaats van toepassing:	Indoor	Montage type:	Plafondinbouw
Min. Omgevingstemperatuur [°C]:	-30	Max. Omgevingstemperatuur [°C]:	35

Verlichtings functies

MacAdam:	3	Lumenbehoud:	L80B10@120000h
Distributie licht emissie:	Direct	UGR max.:	19.0

Om een constante actualisering van haar producten te bevorderen, behoudt PERFORMANCE in LIGHTING zich het recht voor om zonder voorafgaande kennisgeving, wijzigingen aan te brengen. Daarom is het altijd aan te raden om de laatste versie te lezen die op de website www.performanceinlighting.com is gepubliceerd. Geleverde lumenoutput en stroomverbruik, inclusief verliezen, zijn onderhevig aan een tolerantie van +/-7%. Tenzij anders vermeld, gelden de waarden bij een omgevingstemperatuur van 25°C. De garantievoorwaarden zijn beschikbaar op <https://www.performanceinlighting.com/qr/company/led-warranty>

Fotometrische gegevens

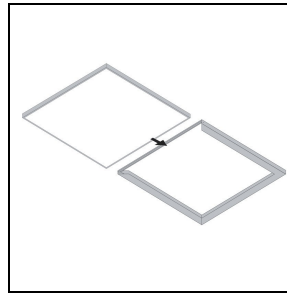


Optionele accessoires

PLATO 600



3121971
Pendelset



3116983
Opbouwframe
 WH-RAL9010 / Wit RAL9010

Om een constante actualisering van haar producten te bevorderen, behoudt PERFORMANCE IN LIGHTING zich het recht voor om zonder voorafgaande kennisgeving, wijzigingen aan te brengen. Daarom is het altijd aan te raden om de laatste versie te lezen die op de website www.performanceinlighting.com is gepubliceerd. Geleverde lumenoutput en stroomverbruik, inclusief verliezen, zijn onderhevig aan een tolerantie van +/-7%. Tenzij anders vermeld, gelden de waarden bij een omgevingstemperatuur van 25°C. De garantievoorwaarden zijn beschikbaar op <https://www.performanceinlighting.com/qr/company/led-warranty>