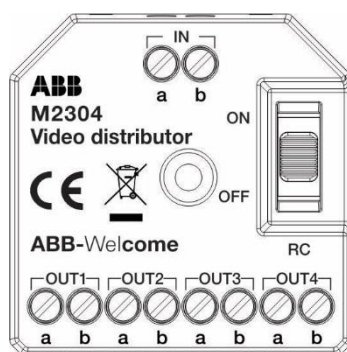


ABB-Welcome

M2304

Distributore video



1	Sicurezza	3
2	Uso previsto	3
3	Ambiente.....	3
3.1	Dispositivi ABB.....	3
4	Funzionamento.....	5
4.1	Comandi.....	5
4.2	Comandi.....	6
5	Dati tecnici.....	6
6	Montaggio/Installazione.....	8
6.1	Obblighi dell'elettricista.....	8
6.2	Istruzioni generali di installazione.....	9
6.3	Montaggio.....	10

1 Sicurezza



Attenzione

Tensione elettrica!

Il contatto diretto o indiretto con parti attraversate da corrente elettrica provoca pericolosi flussi di corrente attraverso il corpo.

Le conseguenze possono essere folgorazione, ustioni o morte.

- Prima del montaggio o dello smontaggio scollegare la tensione di rete!
- Affidare gli interventi sulla rete elettrica a 110-240 V esclusivamente a personale specializzato!

2 Uso previsto

Il distributore video M2304 è parte integrante del sistema di videocitofonia ABB-Welcome e funziona unicamente con i componenti di questo sistema. Il dispositivo M2304 può essere facilmente montato in scatola da incasso oppure montato a parete tramite vite.

3 Ambiente



Prestare attenzione alla tutela dell'ambiente!

I dispositivi elettrici ed elettronici usati devono essere smaltiti separatamente dai rifiuti domestici.

- Il dispositivo è composto da materie prime che possono essere riciclate. Occorre pertanto smaltire il dispositivo presso specifici centri di raccolta.

3.1 Dispositivi ABB

Tutti gli imballaggi e i dispositivi ABB riportano i marchi e i sigilli di verifica per il corretto smaltimento. Smaltire gli imballaggi, i dispositivi elettrici e i relativi componenti presso centri di raccolta autorizzati e società addette allo smaltimento rifiuti.

I prodotti ABB soddisfano i requisiti di legge, in particolare delle leggi relative ai dispositivi elettrici ed elettronici, e il regolamento per la registrazione, la valutazione, l'autorizzazione e la restrizione delle sostanze chimiche (REACH).

(Direttiva UE 2002/96/CE RAEE e 2002/95/CE RoHS)

(Regolamento 1907/2006/CE (REACH) e legge per l'implementazione del regolamento CE)

4 Funzionamento

4.1 Comandi

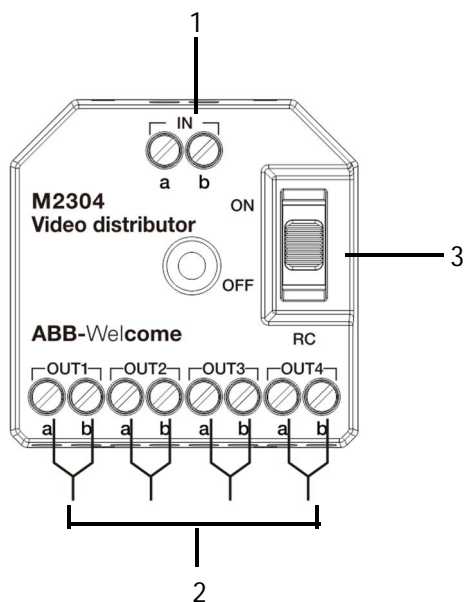
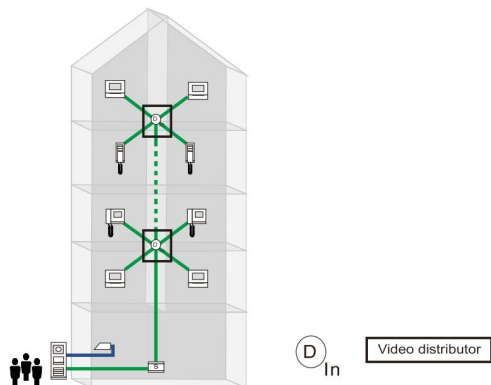


Fig. 1: Panoramica dei comandi

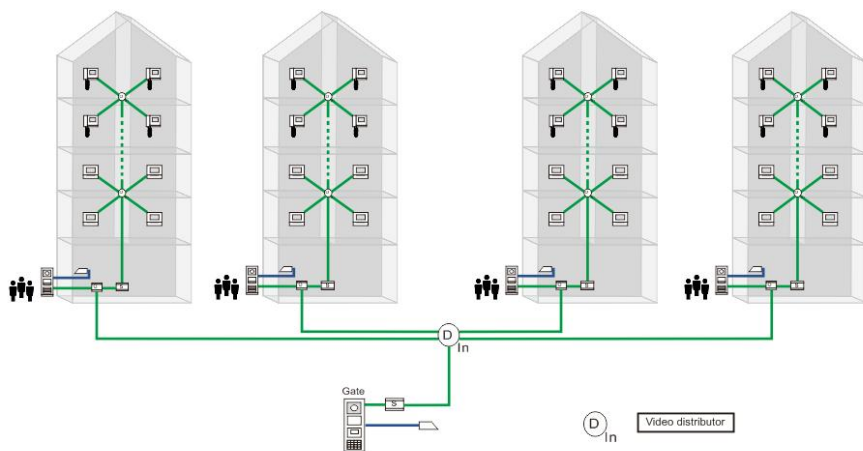
N°	Funzioni
1	Bus in/out
2	4 uscite per posti interni o montanti Per maggiori dettagli vedi "Modalità di funzionamento".
3	Resistenza terminale di chiusura ON/OFF. Negli impianti video o impianti combinati audio-video, lo switch deve essere impostato come 'RC on' sull'ultimo dispositivo di linea.

4.2 Comandi

- A. All'interno di un edificio, il distributore video divide il segnale video in 4 canali collegati ai posti interni.



- B. Il distributore video può essere utilizzato all'interno di un complesso residenziale per dividere il segnale video in 4 montanti.



5 Dati tecnici

ABB-Welcome

Denominazione	Valore
Temperatura di funzionamento	-25 °C - +55 °C
Temperatura di stoccaggio	-40 °C - +70 °C
Protezione	IP 20
Morsetti a filo singolo	2 x 0.28 mm ² - 2 x 0.75 mm ²
Morsetti a filo sottile	2 x 0.28 mm ² - 2 x 0.75 mm ²
Tensione del bus	20-30 V

6 Montaggio/Installazione



Attenzione

Tensione elettrica!

Il contatto diretto o indiretto con parti attraversate da corrente elettrica provoca pericolosi flussi di corrente attraverso il corpo.

Le conseguenze possono essere folgorazione, ustioni o morte.

- Prima del montaggio o dello smontaggio scollegare la tensione di rete!
- Affidare gli interventi sulla rete elettrica a 110-240 V esclusivamente a personale specializzato!

6.1 Obblighi dell'elettricista



Attenzione

Tensione elettrica!

L'installazione del dispositivo può essere effettuata solo se si dispone delle necessarie competenze ed esperienze in campo elettrico.

- Un'installazione non corretta mette a rischio la vostra vita e quella dell'utente dell'impianto elettrico.
- Un'installazione non corretta può causare gravi danni materiali, ad esempio a seguito di un incendio.

Di seguito vengono specificati il livello minimo di competenze tecniche e i requisiti necessari per poter procedere all'installazione:

- Applicare le "cinque regole di sicurezza" (DIN VDE 0105, EN 50110):
 1. Scollegare;
 2. Accertarsi che non sia possibile un reinserimento accidentale;
 3. Verificare l'assenza di tensione;
 4. Collegare a terra;
 5. Coprire o proteggere parti adiacenti sotto tensione.
- Indossare indumenti di protezione personale adeguati.
- Utilizzare solo attrezzi e strumenti di misura adatti.

- Controllare il tipo di sistema di distribuzione (sistema TN, IT, TT) per garantire le seguenti condizioni di alimentazione elettrica (messa a terra tradizionale, messa a terra di protezione, misure di protezione aggiuntive, ecc.).

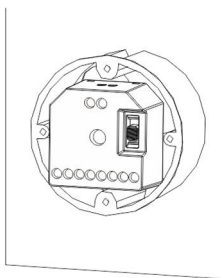
6.2 Istruzioni generali di installazione

- Terminare tutte le derivazioni del sistema di cablaggio con un dispositivo bus collegato (ad es. posto interno, posto esterno, dispositivo di sistema).
- Non installare la centrale di sistema vicino al trasformatore campanello e alle altre fonti di alimentazione (per evitare interferenze).
- Non installare i fili del bus di sistema insieme ai fili 100-240 V.
- Non usare cavi tradizionali per i fili di collegamento degli apriporta e del bus di sistema.
- Non collegare in parallelo cavi di diverso tipo.
- Usare solo due fili nel cavo quadripolare o multipolare del bus di sistema.
- In fase di collegamento, non installare il bus in entrata e in uscita all'interno dello stesso cavo.
- Non installare il bus interno ed esterno nello stesso cavo.

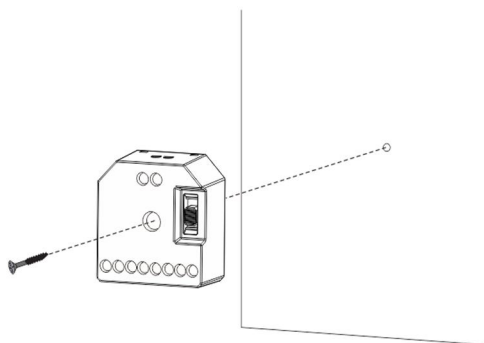
6.3 Montaggio

Il dispositivo M2304 può essere facilmente montato in scatola da incasso oppure montato a parete tramite vite.

Montaggio in scatola da incasso



Montaggio a parete



Avvertenza

Ci riserviamo il diritto di apportare, in qualsiasi momento, modifiche tecniche o modificare il contenuto del presente documento senza preavviso.

Le specifiche dettagliate concordate al momento dell'ordine si applicano a tutti gli ordini. ABB declina ogni responsabilità per eventuali errori o incompletezze in questo documento.

Ci riserviamo tutti i diritti del presente documento, degli argomenti e delle illustrazioni ivi contenute. È vietata la riproduzione, la divulgazione a terzi o l'utilizzo dei relativi contenuti in toto o in parte, senza il previo consenso scritto da parte di ABB.