









13 801 670

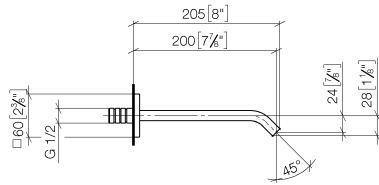


- Ausladung 200 mm
- rechteckiger Normalstrahl
- Bohrungsdurchmesser 37 mm
- Anschluss 1/2"
- Durchfluss max. 25,1 l/min bei 3 bar Fließdruck

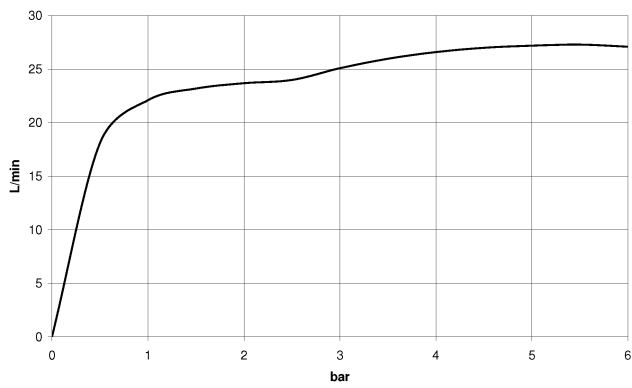
	Gold gebürstet (PVD)	13 801 670-37
	Chrom	13 801 670-00
	Platin gebürstet	13 801 670-06
	Dark Chrome	13 801 670-19
	Light Gold gebürstet (PVD)	13 801 670-27
	Schwarz matt	13 801 670-33
	Chrom gebürstet	13 801 670-93
	Dark Platinum gebürstet	13 801 670-99

13 801 670

mm [inches]



Durchflussdiagramm



Codes & Standards

Scottish Water
Byelaws

UK Water Supply
Regulations



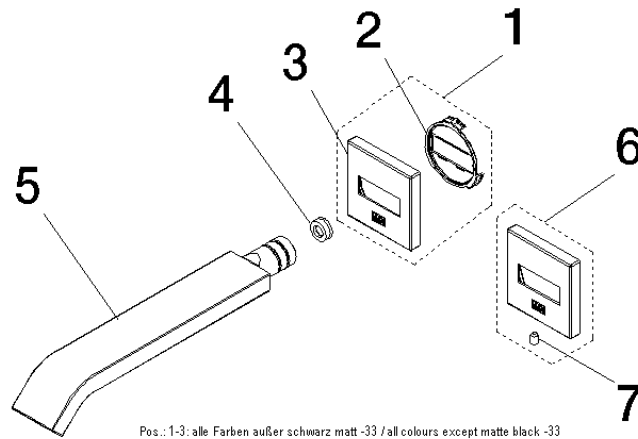
13 801 670

Zertifikate und Nachhaltigkeit

WRAS_2005 EPD-DOR-20230287
-IBA-DE Umwelt-
Produktdeklaration

13 801 670

Ersatzteile für die
anderen
Oberflächenvarianten
finden Sie hier:
Chrom



Pos.: 1-3: alle Farben außer schwarz matt -33 / all colours except matte black -33
Pos.: 6-7: nur Farbe schwarz matt -33 / only colour matte black -33