


Technisch specificatieblad

AZ-minikanaal 50 FT

Artikelnummer: 6075142



AZ-minikanaal met een zijhoogte van 50 mm.
Magnetische afschermingsdemping zonder deksel 20 dB, met deksel 50 dB.



St Staal

FT thermisch verzinkt

Stamgegevens

Artikelnummer	6075142
Type	AZK 050 FT
Omschrijving 1	AZ-kanaal
Omschrijving 2	geperforeerd
Fabrikant	OBO
Dimensie	50x50x3000
Kleur	zink
Materiaal	Staal
Oppervlak	thermisch verzinkt
Oppervlakenorm	DIN EN ISO 1461
Kleinste verkoop-eenheid	3
Eenheid van hoeveelheid	Meter
Gewicht	144,7 kg
Eenheid gewicht	kg/100 m
CO2-voetafdruk (GWP) van wieg tot poort	3,9464 kg CO2e / 1 Meter

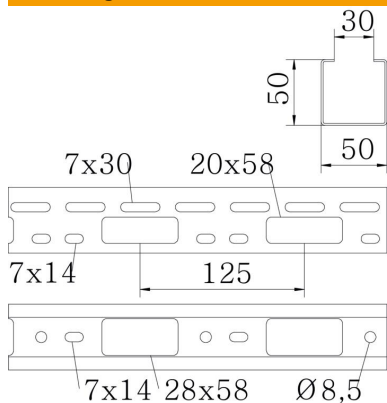
Technisch specificatieblad

AZ-minikanaal 50 FT

Artikelnummer: 6075142



Afmetingen



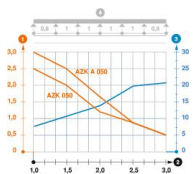
Afmetingen	50 x 50 x 1,5
Lengte	3.000 mm
Breedte	50 mm
Hoogte	50 mm
Plaatdikte	1,5 mm

Technische gegevens

Uitvoering verbinder	zonder verbinder
Bevestigingssoort montagesysteem	Plafond Wand
Functiebehoud	nee
Montagegat in bodem	ja
NATO Gat patroon	nee
Nuttige doorsnede	25 cm ²
Nuttige doorsnede	2500 mm ²
Roestvast staal, gebeitst	nee
Zijperforatie	ja
Verspanuitvoering	nee

Belastingen

Toepasbare steunafstanden min.	1 m
Toepasbare steunafstanden max.	3 m
Steunafstand 1,0 m	2,5 kN/m
Steunafstand 1,5 m	2 kN/m
Steunafstand 2,0 m	1,2 kN/m
Steunafstand 2,5 m	0,85 kN/m
Steunafstand 3,0 m	0,5 kN/m



Load diagram, AZ small duct

- 1 Toegestane kabelgoot-/kabel ladderbelasting in kN/m zonder manlast
 - 2 Steunafstand in m
 - 3 Zijkantdoorbuiging in mm bij toegestane last in kN/m
 - 4 Belastingsschema bij testmethode
- Belastingcurve met kabelgoot-/kabel ladderbreedte in mm
- Zijkantdoorbuigingscurve afhankelijk van de steunafstand