

Productinformatieblad

Specificaties



Harmony XAC-A - Hangende drukknoopkast compleet - 8 knoppen

XACA881

EAN Code: 3389110644883

Prijs: 211,35 EUR

Hoofd

range of product	Harmony XAC
product of component type	Hangende drukknoopkast
device short name	XACA

Complementair

type hangende drukknoopkast	Dubbel geïsoleerd
kast materiaal	Polypropyleen
electrical circuit type	Stuurkring
enclosure type	Volledig klaar voor gebruik
toepassing hangende drukknoopkast	Sturing van hijsmotor met 1 snelheid
samenstelling controlestation	8 drukknoppen
type bedieningsknop	Eerste drukkноп 1 NC+ 1 NO raise, slow Tweede drukkноп 1 NC+ 1 NO lower, slow Vierde drukkноп 1 NC+ 1 NO left, slow Derde drukkноп 1 NC+ 1 NO right, slow Vijfde drukkноп 1 NC+ 1 NO langzaam naar voren Zesde drukkноп 1 NC+ 1 NO terug, langzaam Achtste drukkноп 1 NC+ 1 NO O Zevende drukkноп 1 NC+ 1 NO I
compatibiliteit product	ZB2BE102 + ZB2BE101 voor elke richting
mechanische vergrendeling	Met mechanische vergrendeling tussen paren
kleur hangende drukknoopkast	Geel
aansluitingen - aansluitklemmen	Schroefklem aansluitingen, 1 x 0,5...1 x 2,5 mm ² zonder kabeluiteinde Schroefklem aansluitingen, 1 x 0,5...2 x 1,5 mm ² met kabeluiteinde
standards	IEC 60947-5-1 UL 508 CSA C22.2 Nr 14 IEC 60204-32
product certifications	GOST CCC
beschermende behandeling	TH
omgevingstemperatuur voor werking	-25...70 °C
ambient air temperature for storage	-40...70 °C
trilling bestendigheid	15 gn (f= 10...500 Hz) In overeenstemming met IEC 60068-2-6
schokbestendigheid	100 gn In overeenstemming met IEC 60068-2-27
overvoltage category	Klasse II In overeenstemming met IEC 61140
IP beschermingsgraad	IP65 In overeenstemming met IEC 60529

De weergegeven prijs is de adviesprijs in euro excl. BTW. Deze kan onderhevig zijn aan korting. Neem contact op met uw lokale distributeur of detailhandel voor de daadwerkelijke prijs

IK-beschermingsgraad	IK08 In overeenstemming met IEC 62262
mechanical durability	1000000 cycles
ingang kabel	Rubberen mof met getrapte ingang 8...26 mm
aanduiding contactcode	A600 AC-15, Ue = 240 V, Ie = 3 A In overeenstemming met IEC 60947-5-1 appendix A A600 AC-15, Ue = 600 V, Ie = 1,2 A In overeenstemming met IEC 60947-5-1 appendix A Q600 DC-13, Ue = 250 V, Ie = 0,27 A In overeenstemming met IEC 60947-5-1 appendix A Q600 DC-13, Ue = 600 V, Ie = 0,1 A In overeenstemming met IEC 60947-5-1 appendix A
Ithe conventionele thermische stroom in behuizing	10 A
Ui toegekende isolatiespanning	600 V (vervuilingsgraad) 3)
Uimp toegekende schokgolfspanning	6 kV In overeenstemming met IEC 60947-1
werking contacten	Slow-break
Maximale weerstand over aansluitklemmen	25 MOhm
bedieningskracht	13 N drukknop
kortsluitbeveiliging	10 A beveiliging met zekering door patroon zekering type gG
nominaal bedrijfsvermogen in W	40 W DC-13 voor 1000000 cycles, gebruiksnelheid <60 cyc/mn om 120 V, belastingsfactor = 0,5 (inductief belasting) In overeenstemming met IEC 60947-5-1 appendix C 48 W DC-13 voor 1000000 cycles, gebruiksnelheid <60 cyc/mn om 48 V, belastingsfactor = 0,5 (inductief belasting) In overeenstemming met IEC 60947-5-1 appendix C 65 W DC-13 voor 1000000 cycles, gebruiksnelheid <60 cyc/mn om 24 V, belastingsfactor = 0,5 (inductief belasting) In overeenstemming met IEC 60947-5-1 appendix C
beschrijving klemmen ISO n°1	(13-14)NO (11-12)NC
terminalidentificer	(11-12)NC (13-14)NO
gewicht product	1,045 kg

Verpakkingseenheid

Eenheidstype van verpakking 1	PCE
Aantal eenheden in verpakking 1	1
verpakking 1 hoogte	8,500 cm
verpakking 1 breedte	8,800 cm
verpakking 1 lengte	57,000 cm
verpakking_1_gewicht	1,156 kg
Eenheidstype van verpakking 2	P06
Aantal eenheden in verpakking 2	42
verpakking 2 hoogte	75,000 cm
verpakking 2 breedte	80,000 cm
verpakking 2 lengte	60,000 cm
verpakking 2 gewicht	62,182 kg

contractuele waarborg

Garantie (in maanden)	18
------------------------------	----

Schneider Electric wil tegen 2050 de Net Zero-status hebben bereikt via partnerschappen in de toeleveringsketen, materialen met een lagere impact en circulariteit via onze doorlopende campagne "Use Better, Use Longer, Use Again" om de levensduur van producten en de recycleerbaarheid te verlengen.

[Uitleg van Environmental Data](#) >

[Hoe evalueren we de duurzaamheid van producten?](#) >

Milieuoetafdruk

Totale levenscyclus ecologische voetafdruk	10 kg CO2 eq.
Koolstofvoetafdruk van de fabricagefase [A1–A3]	6 kg CO2 eq.
Koolstofvoetafdruk van de distributiefase [A4]	0.2 kg CO2 eq.
Koolstofvoetafdruk van de installatiefase [A5]	0.2 kg CO2 eq.
Koolstofvoetafdruk van de gebruiksfase [B2, B3, B4, B6]	0 kg CO2 eq.
Koolstofvoetafdruk van de einde-levensfase [C1–C4]	3 kg CO2 eq.
Milieu Profiel	Milieuprofiel van het product

Use Better

Materialen en verpakking

Pakket met gerecycleerd karton	Ja
Verpakkingen zonder kunststof	Ja
RoHS-richtlijn van de EU	Conform
REACH-verordening	Referentie bevat geen SVHC boven drempelwaarde

Use Longer

Levensduurverlenging

Reparatie	Nee
-----------	-----

Use Again

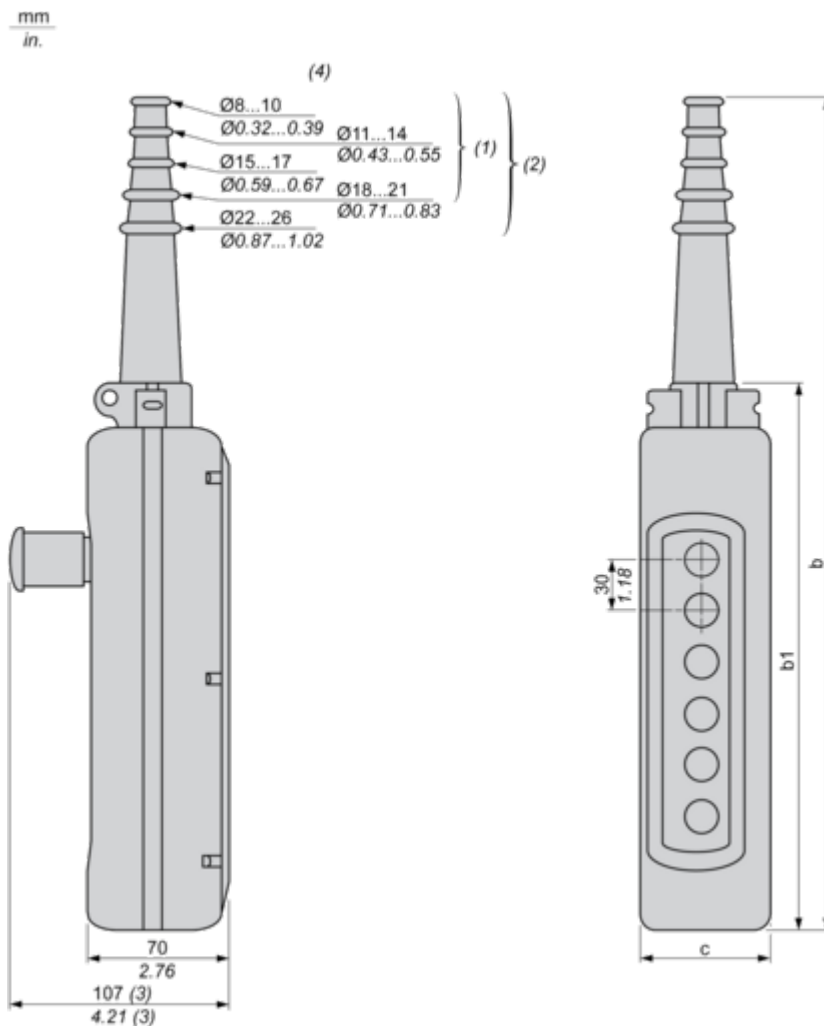
Herverpakken en herfabriceren

Percentage mogelijke recycleerbaarheid	0
Circulair Profiel	Geen specifieke recycling vereist
Terugname	Ja
WEEE-label	 Het product moet op markten van de Europese Unie worden afgevoerd volgens specifieke afvalinzamelingsregels en mag nooit in een gewone vuilnisbak terechtkomen.

Dimensions Drawings

Dimensions

Below drawing shows a product with 6 cut-outs. Select the number of cut-outs according to the product characteristics in order to get b, b1 and c dimensions.



- (1) For 2 and 3-way XAC A stations.
- (2) For 4 to 8-way XAC A stations.
- (3) With trigger action Emergency stop head operator
- (4) Internal \varnothing

Dimensions in mm

Number of cut-outs	2	3	4	5	6	8	12
b	314	314	440	440	500	560	680
b1	190	190	250	250	310	370	490
c	80	80	80	80	80	80	92

Dimensions in in.

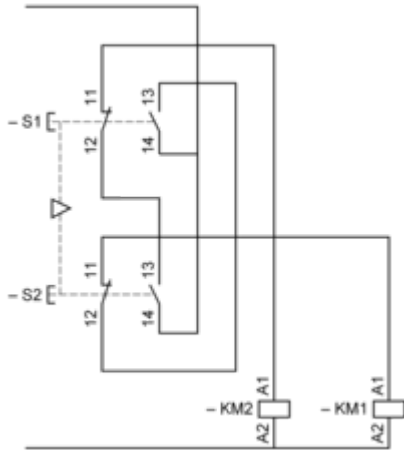
Number of cut-outs	2	3	4	5	6	8	12
b	12.36	12.36	17.32	17.32	19.68	22.05	26.77
b1	7.48	7.48	9.84	9.84	12.20	14.57	19.29

Number of cut-outs	2	3	4	5	6	8	12
c	3.15	3.15	3.15	3.15	3.15	3.15	3.62

Connections and Schema

Control of Single-Speed Reversing Motor

With ZBE2BE101 + ZB2BE102 contacts blocks, to be ordered separately



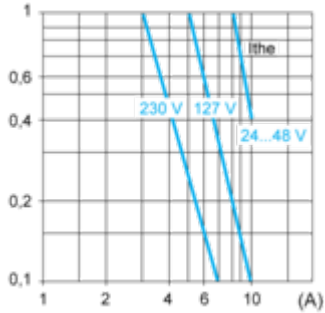
Performance Curves

Rated Operational Power

AC Supply 50/60 Hz Inductive Circuit

Operating rate: 3600 operating cycles/hour. Load factor: 0.5.

Millions of operating cycles, AC-15 utilization category



I_{the} Thermal current

(A) Current

DC Supply

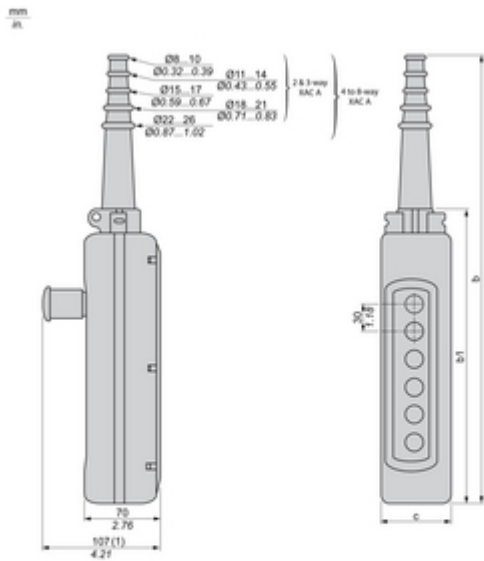
Operating rate: 3600 operating cycles/hour. Load factor: 0.5.

Power broken in W for 1 million operating cycles, DC-13 utilization category

Voltage	V	24	48	120
Inductive circuit	W	65	48	40

Technical Illustration

Dimensions



(1) With trigger action Emergency stop head operator

		Number of cut-outs						
		2	3	4	5	6	8	12
b	mm	314	314	440	440	500	560	580
	inch	12.36	12.36	17.32	17.32	19.68	22.05	26.77
b1	mm	190	190	250	250	310	370	490
	inch	7.48	7.48	9.84	9.84	12.2	14.57	19.29
c	mm	80	80	80	80	80	80	92
	inch	3.15	3.15	3.15	3.15	3.15	3.15	3.62

Technical Illustration

Wiring diagram

Control of Single-Speed Reversing Motor With ZBE2BE101 + ZB2BE102

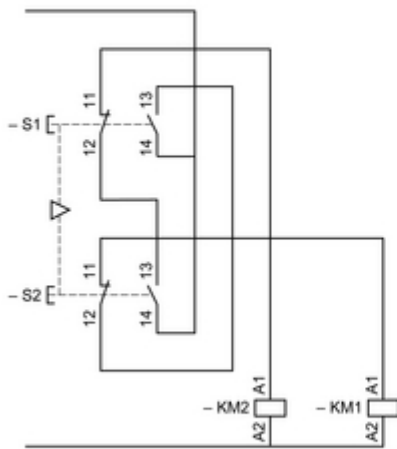


Image of product / Alternate images

Alternative



