



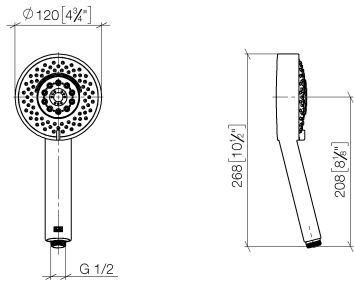


## Handbrause - Dark Brass gebürstet

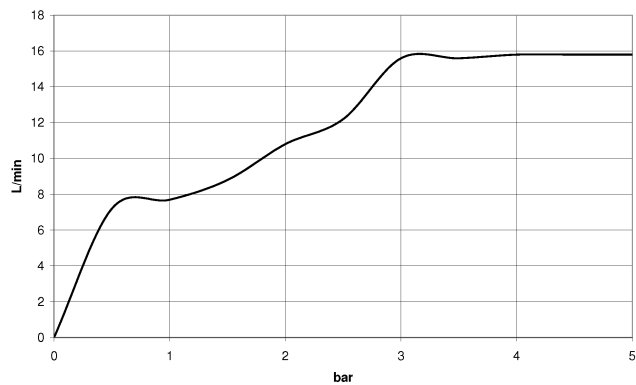
SERIENNEUTRAL

28 012 979 Produktversion ab 01.04.2024

mm [inches]

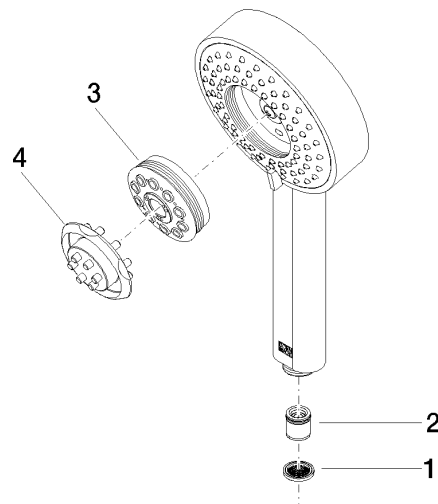


### Durchflussdiagramm



### Zertifikate

LGA\_29



Ersatzteilstückliste

Nr.	Artikelnummer	Benennung	Verbaumenge	Lieferzeit
2	09 23 01 046 90	Rückflussverhinderer 15 l/min. -	1,00	2
3	04 12 11 071 00 90	Reguliereinsatz Verstelleinheit Handbrause 31 x 191 x 50 mm -	1,00	2
4	09 30 09 022 90	Montageschlüssel -	1,00	2
1	09 23 01 039 90	Siebichtung Ø 19 x 5,5 mm -	1,00	2