

Bewegingsmelder, 230 V, 16 m, 180°, IP54, met oriënteerbare lens, voor opbouw, wit

350-20050



230 V



standalone



IP54



N.O.



180°



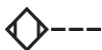
ø 16 m vanop
een hoogte
van 3 m



2 m - 3 m



opbouw



Deze 1-kanaals buitenbewegingsmelder is bijzonder geschikt voor gebruik bij een oprijlaan of tuin. Het detectiebereik kan ingesteld worden tussen 0 en 16 m. Het detectiegebied kan opgedeeld worden met behulp van een aanpasbaar afschermmasker. De bewegingssensor kan perfect gericht worden. Het toestel heeft een ingebouwde lichtsensoren en schakelt de verlichting automatisch of manueel via een drukknop N.G. aan (afzonderlijk te bestellen). Na de ingestelde vertragingstijd wordt het licht automatisch uitgeschakeld. Deze bewegingsmelder heeft een beschermingsgraad IP54 en voldoet aan de Europese norm voor EMC en veiligheid EN 60669-2-1.

Afwerkingskleur: wit

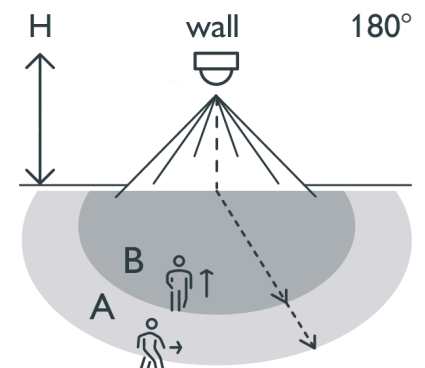
Compatible secondary detectors:

Compatible master detectors:

- Sustainable
- Functional
- Elegant
- Simple installation
- Energy saving
- Greater comfort
- Improved burglary protection

Motion detector for use in carports, gardens, etc.

Detectiebereik



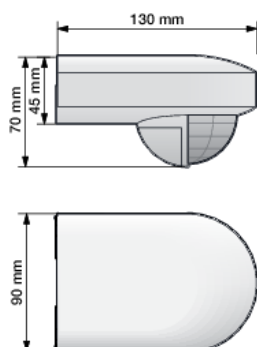
| H | A Across | B Towards |
|-------|-------------|--------------|
| 2 m | 11 m | 5.5 m |
| 2.5 m | 14 m | 7 m |
| 3 m | 16 m | 8 m |

- The outdoor motion detector is fitted with a built-in light sensor; the lighting only turns on if the detector detects motion in the detection range and the level of daylight is below the programmed lux value.
- The lighting remains on while motion is detected.
- The built-in time switch allows you to set the desired switch-off delay. The lighting will remain on throughout the disconnection time after the last movement has been detected.
- The sensor's lens can be covered with the cover mask provided, so you can divide the detection zone. The cover mask can be adapted according to the desired range.

Technische gegevens

| | |
|---|---------------------------------|
| Configuratie | standalone |
| Voedingsspanning | 230 Vac |
| Detector output | 230 V (ON/OFF) |
| Uitschakelvertraging | 8 sec – 1,800 sec |
| Maximale nominale waarde vermogenschakelaar | -10 |
| Detectiehoek | 180 ° |
| Detectiebereik (PIR) | ø 16 m vanop een hoogte van 3 m |
| Minimale omgevingstemperatuur | -20 °C |
| Maximale omgevingstemperatuur | +45 °C |
| Montage | opbouw |
| Montagehoogte | 2 m – 3 m |
| Afwerkingskleur | wit |
| Afmetingen (HxBxD) | 70 mm x 90 mm x 130 mm |
| Beschermingsgraad | IP54 |

Afmetingen



Aansluitschema

