



ENERG


енергия · ενεργεια



10074742

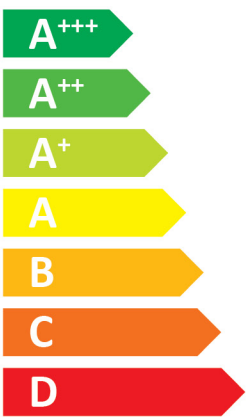
alpha innotec

SW 262H3



55 °C

35 °C



A++

A+++



50 dB



- dB

■ 24
■ **24**
■ 24
kW

■ 26
■ **26**
■ 26
kW





ENERG

енергия · ενεργεια

Y

IJA

IE

IA

10074742

alpha innotec

SW 262H3 + Luxtronik 2.1



A⁺⁺

A⁺⁺⁺

A⁺⁺

A⁺⁺

A⁺

A

B

C

D

E

F

G

+



+



+



+



pakket (warmtepompen en combinatieverwarmingstoestellen met warmtepomp) - SW 262H3 + Luxtronik 2.1

seizoensgebonden energie-efficiëntie voor ruimteverwarming van de warmtepomp (η_S) ① 139 %

nominaal vermogen van de warmtepomp (P_{rated} kW) 24

temperatuurregelaar klasse VII **(Tabelle 1)** + ② 3,5 %

aanvullende verwarmingsketel
 pakket met tank nee P_{sup} kW (nominaal vermogen van de aanvullende ketel)

η_S % (σ_{π})
 $(\eta_S \% (sup) - ①) \times (\alpha_{WP}) = -$ ③ %

(α_{WE} : zie ook tabel 3) (α_{WE})

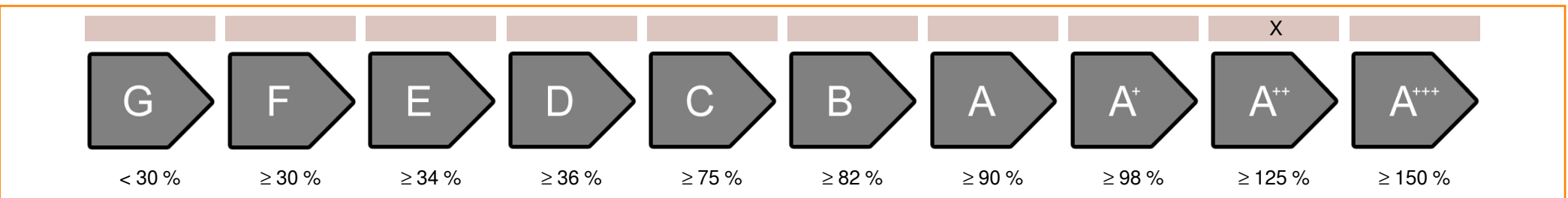
bijdrage zonne-energie $(A_{Koll} m^2)$ $(\eta_{Koll} \%)$
 $(V_{Sp} m^3)$ *(warmhoudverlies van de tank in W)*
 $(\eta_{Sp}$: tabel 2)

$((294/P_{rated} \times 11) \times (A_{Koll} m^2) + (115/P_{rated} \times 11) \times (V_{Sp} m^3)) \times 0,45 \times ((\eta_{Koll} \%) / 100) \times (\eta_{Sp}) = +$ ④ %

seizoensgebonden energie-efficiëntie voor ruimteverwarming van het pakket ⑤ 143 %

afgerond tot op het dichtstbijzijnde gehele getal

seizoensgebonden ruimteverwarmings-energie-efficiëntieklasse van het pakket



seizoensgebonden ruimteverwarmings-energie-efficiëntie in koudere en warmere klimaatomstandigheden

seizoensgebonden ruimteverwarmings-energie-efficiëntie van de warmtepomp (η_S) in koudere klimaatomstandigheden 143 %

seizoensgebonden ruimteverwarmings-energie-efficiëntie van de warmtepomp (η_S) in warmere klimaatomstandigheden 140 %

kouder ⑤ 143 -V -4 = 147 warmer ⑤ 143 +VI 1 = 144

technische gegevens van de warmtepomp:			
fabrikant	alpha innotec		
model	SW 262H3		
Gegevens over de energie-efficiëntieklasse en het nominaal vermogen:			
	average / low	average / medium	
energie-efficiëntieklasse ruimteverwarming	A+++	A++	-
nominale warmteafgifte	26	24	kW
energie-efficiëntie ruimteverwarming	208	139	%
jaarlijks eindverbruik van energie ruimteverwarming	9796	13299	kWh
geluidsvermogensniveau in ingesloten ruimtes			
		50	dB
Bijzondere voorzorgsmaatregelen bij opbouw, installatie of onderhoud:			
Alle werkzaamheden van instructieve aard van de gebruikershandleiding mogen uitsluitend worden uitgevoerd door gekwalificeerd vakpersoneel, met inachtneming van de plaatselijke voorschriften.			
Extra informatie:			
	low	medium	
nominale warmteafgifte in koudere klimaatomstandigheden	26	24	kW
nominale warmteafgifte in warmere klimaatomstandigheden	26	24	kW
energie-efficiëntie ruimteverwarming in koudere klimaatomstandigheden	215	143	%
energie-efficiëntie ruimteverwarming in warmere klimaatomstandigheden	210	140	%
jaarlijks energieverbruik ruimteverwarming in koudere klimaatomstandigheden	11341	15477	kWh
jaarlijks energieverbruik ruimteverwarming in warmere klimaatomstandigheden	6279	8567	kWh
geluidsvermogensniveau buiten			
		-	dB

Technische gegevens van de temperatuurregelaar:		
fabrikant	alpha innotec	
model	Luxtronik 2.1	
klasse van de regelaar	VII	-
bijdrage van de regelaar aan de ruimteverwarmings-energie-efficiëntie	3,5	%

model				SW 262H3			
Lucht-water-warmtepomp: (yes/no)				no			
Pekel-water-warmtepomp: (yes/no)				yes			
Water-water-warmtepomp: (yes/no)				no			
Lagetemperatuur-warmtepomp: (yes/no)				no			
Met aanvullend verwarmingstoestel: (yes/no)				yes			
Combinatieverwarmingstoestel met warmtepomp: (yes/no)				no			
Toepassing: (low/medium)				medium			
Klimaatomstandigheden: (colder/average/warmer)				average			
Item	Symbool	Waarde	Eenheid	Item	Symbool	Waarde	Eenheid
Nominale warmteafgifte (*)	Prated	24	kW	seizoensgebonden energie-efficiëntie voor ruimteverwarming	η_S	139,3	%
opgegeven verwarmingsvermogen bij deellast, bij een binnentemperatuur van 20°C en buitentemperatuur Tj				opgegeven verwarmingsvermogen bij deellast, bij een binnentemperatuur van 20°C en buitentemperatuur Tj			
Tj = -7°C	Pdh	23,8	kW	Tj = -7°C	COPd	3,08	-
Tj = +2°C	Pdh	24,5	kW	Tj = +2°C	COPd	3,64	-
Tj = +7°C	Pdh	24,9	kW	Tj = +7°C	COPd	4,06	-
Tj = +12°C	Pdh	25,4	kW	Tj = +12°C	COPd	4,59	-
Tj = bivalente temperatuur	Pdh	23,7	kW	Tj = bivalente temperatuur	COPd	2,95	-
Tj = uiterste bedrijfstemperatuur	Pdh	23,7	kW	Tj = uiterste bedrijfstemperatuur	COPd	2,95	-
Voor lucht-water-warmtepompen: Tj = -15°C (als TOL < -20°C)	Pdh	-	kW	Voor lucht-water-warmtepompen: Tj = -15°C (als TOL < -20°C)	COPd	-	-
bivalente temperatuur	T _{biv}	-10	°C	Voor lucht-water-warmtepompen: uiterste bedrijfstemperatuur	TOL	-10	°C
cyclisch interval-vermogen voor verwarming	P _{cyh}	-	kW	cyclisch-intervalefficiëntie voor verwarming	COP _{cyh}	-	-
verliescoëfficiënt (**)	Cdh	1,0	-	uiterste bedrijfstemperatuur verwarmingswater	WTOL	65	°C
energieverbruik in andere standen dan de actieve modus				aanvullend verwarmingstoestel			
Uit-stand	P _{OFF}	0,015	kW	nominale warmteafgifte	P _{sup}	-	kW
thermostaat-uit-stand	P _{TO}	0,015	kW	type energietoevoer	elektrisch		
stand-by-stand	P _{SB}	0,015	kW				
carterverwarmingstand	P _{CK}	-	kW				
overige elementen							
vermogensregeling	vast			Voor lucht-water-warmtepompen: nominaal luchtdebiet, buiten	-	-	m ³ /h
geluidsvermogensniveau binnen/buiten	L _{WA}	50 / -	dB	Voor water/pekel-water-warmtepompen: nominaal water- of pekeldebiet	-	6	m ³ /h
emissie van stikstofoxide	NO _x	-	mg/kWh				
Combinatieverwarmingstoestel met warmtepomp:							
opgegeven capaciteitsprofiel	-			energie-efficiëntie van waterverwarming	η_{wh}	-	%
dagelijks elektriciteitsverbruik	Q _{elec}	-	kWh	dagelijks brandstofverbruik	Q _{fuel}	-	kWh
Contact:	ait deutschland GmbH Industriestr. 3 95359 Kasendorf Germany						
(*) Voor ruimteverwarmingstoestellen en combinatieverwarmingstoestellen met warmtepomp is de nominale warmteafgifte Prated gelijk aan de ontwerpbelasting voor verwarming P _{designh} en is de nominale warmteafgifte van een aanvullend verwarmingstoestel P _{sup} gelijk aan het aanvullend verwarmingsvermogen sup(Tj).							
(**) Als de Cdh-waarde niet door meting is bepaald, is de standaardverliescoëfficiënt Cdh = 0,9.							

model				SW 262H3			
Lucht-water-warmtepomp: (yes/no)				no			
Pekel-water-warmtepomp: (yes/no)				yes			
Water-water-warmtepomp: (yes/no)				no			
Lagetemperatuur-warmtepomp: (yes/no)				no			
Met aanvullend verwarmingstoestel: (yes/no)				yes			
Combinatieverwarmingstoestel met warmtepomp: (yes/no)				no			
Toepassing: (low/medium)				low			
Klimaatomstandigheden: (colder/average/warmer)				average			
Item	Symbol	Waarde	Eenheid	Item	Symbol	Waarde	Eenheid
Nominale warmteafgifte (*)	Prated	26	kW	seizoensgebonden energie-efficiëntie voor ruimteverwarming	η_S	208,0	%
opgegeven verwarmingsvermogen bij deellast, bij een binnentemperatuur van 20°C en buitentemperatuur Tj				opgegeven verwarmingsvermogen bij deellast, bij een binnentemperatuur van 20°C en buitentemperatuur Tj			
Tj = -7°C	Pdh	25,6	kW	Tj = -7°C	COPd	4,99	-
Tj = +2°C	Pdh	25,9	kW	Tj = +2°C	COPd	5,36	-
Tj = +7°C	Pdh	26,1	kW	Tj = +7°C	COPd	5,73	-
Tj = +12°C	Pdh	26,2	kW	Tj = +12°C	COPd	6,16	-
Tj = bivalente temperatuur	Pdh	25,6	kW	Tj = bivalente temperatuur	COPd	4,92	-
Tj = uiterste bedrijfstemperatuur	Pdh	25,6	kW	Tj = uiterste bedrijfstemperatuur	COPd	4,92	-
Voor lucht-water-warmtepompen: Tj = -15°C (als TOL < -20°C)	Pdh	-	kW	Voor lucht-water-warmtepompen: Tj = -15°C (als TOL < -20°C)	COPd	-	-
bivalente temperatuur	T _{biv}	-10	°C	Voor lucht-water-warmtepompen: uiterste bedrijfstemperatuur	TOL	-10	°C
cyclisch interval-vermogen voor verwarming	P _{cyh}	-	kW	cyclisch-intervalefficiëntie voor verwarming	COP _{cyh}	-	-
verliescoëfficiënt (**)	Cdh	1,0	-	uiterste bedrijfstemperatuur verwarmingswater	WTOL	65	°C
energieverbruik in andere standen dan de actieve modus				aanvullend verwarmingstoestel			
Uit-stand	P _{OFF}	0,015	kW	nominale warmteafgifte	P _{sup}	-	kW
thermostaat-uit-stand	P _{TO}	0,015	kW	type energietoevoer	elektrisch		
stand-by-stand	P _{SB}	0,015	kW				
carterverwarmingstand	P _{CK}	-	kW				
overige elementen							
vermogensregeling	vast			Voor lucht-water-warmtepompen: nominaal luchtdebiet, buiten	-	-	m ³ /h
geluidsvermogensniveau binnen/buiten	L _{WA}	50 / -	dB	Voor water/pekel-water-warmtepompen: nominaal water- of pekeldebiet	-	6	m ³ /h
emissie van stikstofoxide	NO _x	-	mg/kWh				
Combinatieverwarmingstoestel met warmtepomp:							
opgegeven capaciteitsprofiel	-			energie-efficiëntie van waterverwarming	η_{wh}	-	%
dagelijks elektriciteitsverbruik	Q _{elec}	-	kWh	dagelijks brandstofverbruik	Q _{fuel}	-	kWh
Contact:	ait deutschland GmbH Industriestr. 3 95359 Kasendorf Germany						
(*) Voor ruimteverwarmingstoestellen en combinatieverwarmingstoestellen met warmtepomp is de nominale warmteafgifte Prated gelijk aan de ontwerpbelasting voor verwarming P _{designh} en is de nominale warmteafgifte van een aanvullend verwarmingstoestel P _{sup} gelijk aan het aanvullend verwarmingsvermogen sup(Tj).							
(**) Als de Cdh-waarde niet door meting is bepaald, is de standaardverliescoëfficiënt Cdh = 0,9.							