

## Regenbrause für Deckeneinbau mit Licht 300 x 240 mm - Light Gold gebürstet

MEM

28 044 980



Passt zu: MEM, LULU, CL.1, IMO, CYO

- Regenbrause 300 x 240 mm
- PURE RAIN, Durchfluss max. 12 l/min (bei 3 Bar)
- PURIFY RAIN, Durchfluss max. 6 l/min (bei 3 Bar)
- Min. Einbautiefe 137,5 mm
- mit Antikalk-System
- zentraler RGBW LED Spot
- RGBW LED Ambientebeleuchtung
- Zur gleichzeitigen Ansteuerung der Strahlarten empfehlen wir das xTool Thermostatmodul
- Bauseits vorzusehen: Zigbee Gateway
- Nicht zur Verwendung im Dampfbad geeignet.

**Enthält Leuchtmittel der Energieeffizienzklasse G**

**Passt zu MEM, CL.1, IMO, CYO**

Enthält Leuchtmittel der Energieeffizienzklasse G

Passt zu MEM, CL.1, IMO, CYO

	Light Gold gebürstet	28 044 980-27
	Chrom	28 044 980-00
	Platin gebürstet	28 044 980-06
	Platin	28 044 980-08
	Dark Chrome	28 044 980-19
	Messing gebürstet (23kt Gold)	28 044 980-28
	Schwarz matt	28 044 980-33
	Champagne gebürstet (22kt Gold)	28 044 980-46
	Champagne (22kt Gold)	28 044 980-47
	Chrom gebürstet	28 044 980-93
	Dark Platinum gebürstet	28 044 980-99

### Benötigtes Zubehör

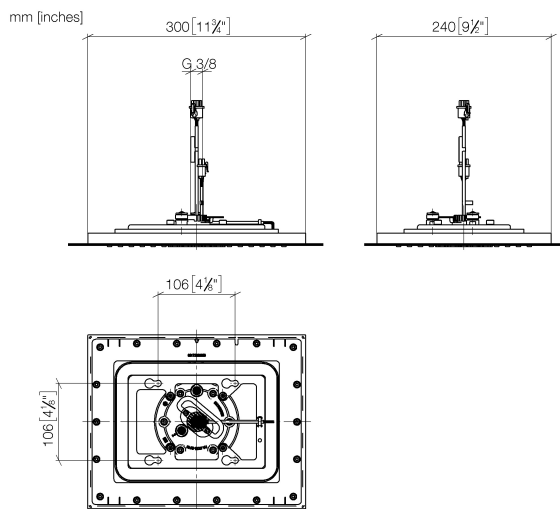


#### **UP-Deckeneinbaukasten für Deckeneinbau mit Licht -**

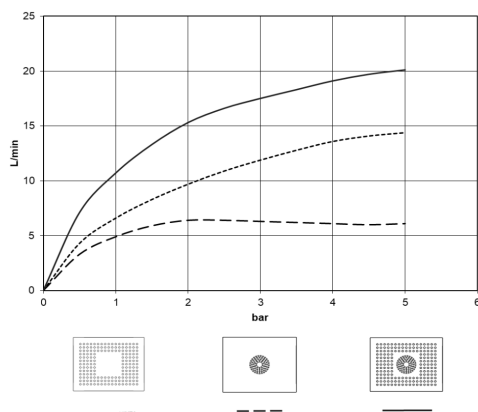
35 044 970 90

- Bausatz-Vormontage
- flächenbündiger Einbaukasten 360 x 300 mm RAL 9003 signalweiß
- Einbautiefe 137 mm
- Anschlussleitung 7 m
- Input 100-240V AC 50-60Hz
- Output 12V DC SELV / Class II
- ZigBee Light Link RGBW-Controller
- Bauseits vorzusehen: Zigbee Gateway

28 044 980



### Durchflussdiagramm



### Codes & Standards

DIN 4109

ISO 3822

Ü-Zeichen



## Regenbrause für Deckeneinbau mit Licht 300 x 240 mm - Light Gold gebürstet

---

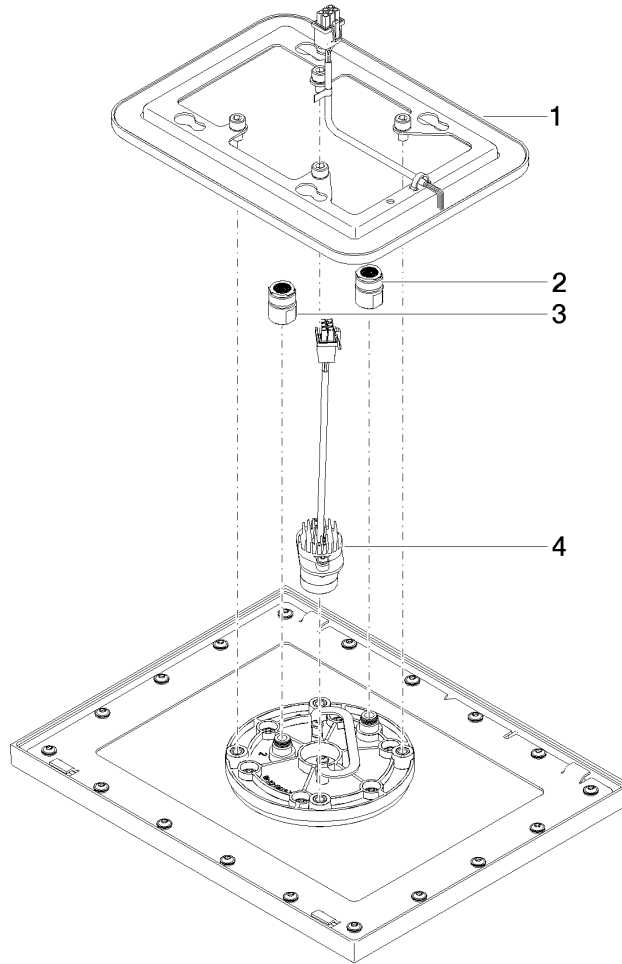
MEM

28 044 980

Zertifikate

---

LGA\_38





## Regenbrause für Deckeneinbau mit Licht 300 x 240 mm - Light Gold gebürstet

---

MEM

28 044 980

### Ersatzteilstückliste