


Regenbrause für Deckeneinbau 300 x 240 mm - Chrom gebürstet

MEM

28 043 980



Passt zu: MEM, LULU, CL.1, IMO, CYO

- Regenbrause 300 x 240 mm
 - PURE RAIN, Durchfluss max. 12 l/min (bei 3 Bar)
 - PURIFY RAIN, Durchfluss max. 6 l/min (bei 3 Bar)
 - Min. Einbautiefe 137,5 mm
 - mit Antikalk-System
 - Zur gleichzeitigen Ansteuerung der Strahlarten empfehlen wir das xTool Thermostatmodul
 - Nicht zur Verwendung im Dampfbad geeignet.
- Passt zu MEM, CL.1, IMO, CYO**

Passt zu MEM, CL.1, IMO, CYO

	Chrom gebürstet	28 043 980-93
	Chrom	28 043 980-00
	Platin gebürstet	28 043 980-06
	Platin	28 043 980-08
	Dark Chrome	28 043 980-19
	Light Gold gebürstet	28 043 980-27
	Messing gebürstet (23kt Gold)	28 043 980-28
	Schwarz matt	28 043 980-33
	Champagne gebürstet (22kt Gold)	28 043 980-46
	Champagne (22kt Gold)	28 043 980-47
	Dark Platinum gebürstet	28 043 980-99

Benötigtes Zubehör



UP-Deckeneinbaukasten für Deckeneinbau -

35 043 970 90

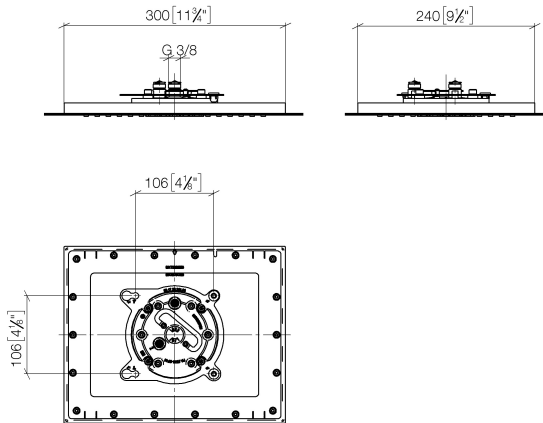
- Einbautiefe 137 mm
 - 2x Abgang IG 1/2"
 - Bausatz-Vormontage
 - flächenbündiger Reflexionskasten
- 310 x 250 mm RAL 9003 signalweiß

Regenbrause für Deckeneinbau 300 x 240 mm - Chrom gebürstet

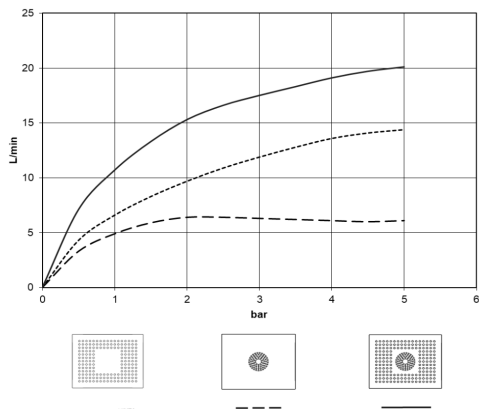
MEM

28 043 980

mm [inches]



Durchflussdiagramm



Codes & Standards

DIN 4109

ISO 3822

Ü-Zeichen



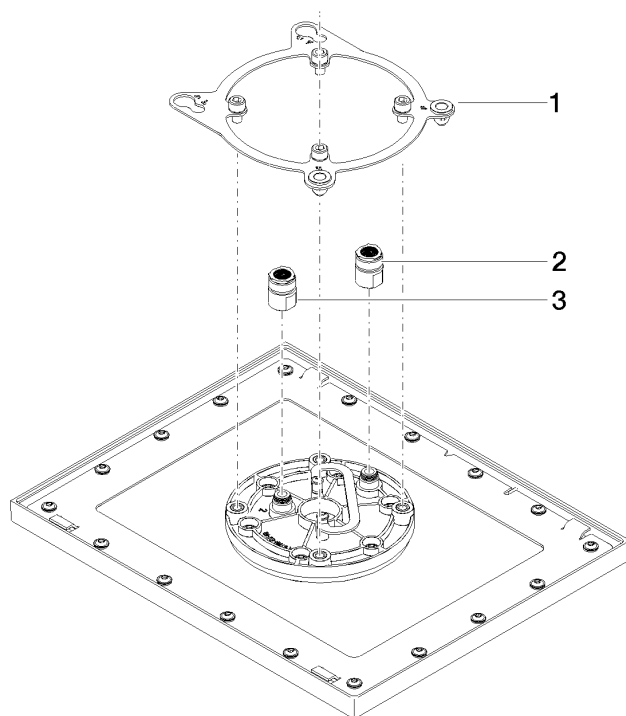
Regenbrause für Deckeneinbau 300 x 240 mm - Chrom gebürstet

MEM

28 043 980

Zertifikate

LGA_38





Regenbrause für Deckeneinbau 300 x 240 mm - Chrom gebürstet

MEM

28 043 980

Ersatzteilstückliste

Produktversion von 5/1/2022

Nr.	Artikelnummer	Benennung	Verbaumenge	Lieferzeit
	90 17 20 260 00 90	Flansch -	3	2