

Regenbrause für Deckeneinbau 300 x 240 mm - Champagne gebürstet (22kt Gold)

MEM

28 043 980



Passt zu: MEM, LULU, CL.1, IMO, CYO

- Regenbrause 300 x 240 mm
 - PURE RAIN, Durchfluss max. 12 l/min (bei 3 Bar)
 - PURIFY RAIN, Durchfluss max. 6 l/min (bei 3 Bar)
 - Min. Einbautiefe 137 mm
 - mit Antikalk-System
 - Zur gleichzeitigen Ansteuerung der Strahlarten empfehlen wir das xTool Thermostatmodul
 - Nicht zur Verwendung im Dampfbad geeignet.
- Passt zu MEM, CL.1, IMO, CYO**

Passt zu MEM, CL.1, IMO, CYO

| | | |
|--|---------------------------------|---------------|
| | Champagne gebürstet (22kt Gold) | 28 043 980-46 |
| | Chrom | 28 043 980-00 |
| | Platin gebürstet | 28 043 980-06 |
| | Platin | 28 043 980-08 |
| | Dark Chrome | 28 043 980-19 |
| | Light Gold gebürstet | 28 043 980-27 |
| | Messing gebürstet (23kt Gold) | 28 043 980-28 |
| | Schwarz matt | 28 043 980-33 |
| | Champagne (22kt Gold) | 28 043 980-47 |
| | Chrom gebürstet | 28 043 980-93 |
| | Dark Platinum gebürstet | 28 043 980-99 |

Benötigtes Zubehör

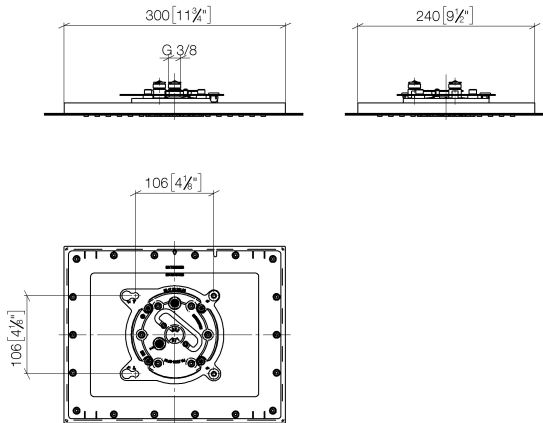


- UP-Deckeneinbaukasten für Deckeneinbau -** 35 043 970 90
- Bausatz-Vormontage
 - Einbautiefe 137 mm
 - 2x Abgang IG "
 - flächenbündiger Reflexionskasten 310 x 250 mm RAL 9003 signalweiß

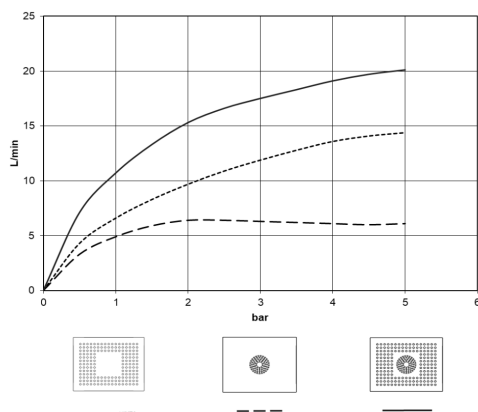
Regenbrause für Deckeneinbau 300 x 240 mm - Champagne gebürstet (22kt Gold)

MEM

28 043 980
mm [inches]



Durchflussdiagramm



Codes & Standards

DIN 4109

ISO 3822

Ü-Zeichen



Regenbrause für Deckeneinbau 300 x 240 mm - Champagne gebürstet (22kt Gold)

MEM

28 043 980

Zertifikate

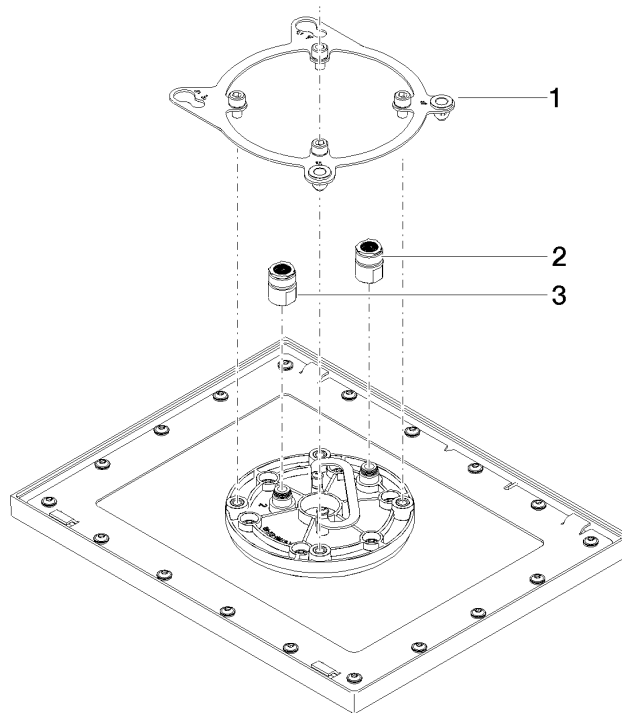
LGA_38

Regenbrause für Deckeneinbau 300 x 240 mm - Champagne gebürstet (22kt Gold)

MEM

28 043 980

Produktversion ab 5/1/2022





Regenbrause für Deckeneinbau 300 x 240 mm - Champagne gebürstet (22kt Gold)

MEM

28 043 980

Ersatzteilstückliste

Produktversion ab 5/1/2022

| Nr. | Artikelnummer | Benennung | Verbaumenge | Lieferzeit |
|-----|--------------------|-----------|-------------|------------|
| | 90 17 20 260 00 90 | Flansch - | 3 | 2 |