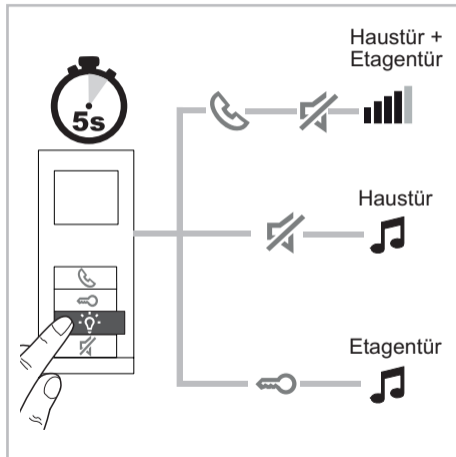


Übersicht







-2-

Bedienung

-  **Ruf annehmen:**
Taste drücken und sprechen.
-  **Ruf beenden:**
Taste drücken.
-  **Tür öffnen:**
Taste drücken.
-  **Flurlicht einschalten:**
Taste drücken.
-  **Mikrophon während des Gesprächs stumm schalten:**
Taste drücken.
-  **Klingelton stumm schalten:**
Taste drücken.




-3-

Ruftonlautstärke einstellen

-  » Taste länger als 5 Sekunden drücken, um in den Einstellmodus zu wechseln.
» Alle Symbole leuchten grün.
-  » Taste drücken.
» Das Symbol blinkt.
-  » Taste drücken. Ein Testton ertönt aus dem Lautsprecher.
» Taste erneut drücken, bis die gewünschte Lautstärke eingestellt ist (5 Stufen).
-  » Zum Beenden, die Taste länger als 3 Sekunden drücken.
» Die Symbole sind aus.

-4-

Klingelton Haustür einstellen

-  » Taste länger als 5 Sekunden drücken, um in den Einstellmodus zu wechseln.
» Alle Symbole leuchten grün.
-  » Taste drücken.
» Ein Klingelton ertönt.
» Taste erneut drücken, bis der gewünschte Klingelton ertönt (5 Töne).
-  » Zum Beenden, die Taste länger als 3 Sekunden drücken.
» Die Symbole sind aus.

-5-

Sollten Sie Hilfe benötigen

Für weitere Informationen lesen Sie die ausführliche Betriebsanleitung. Sie finden die Anleitung als Download auf unserer Internetseite. Scannen Sie mit Ihrem Smartphone/Tablet den QR-Code oder öffnen Sie im Browser die Seite:

[www.busch-jaeger-katalog.de/
8300-0-0324,artikel.html](http://www.busch-jaeger-katalog.de/8300-0-0324,artikel.html)



Bei weiteren Fragen
wenden Sie sich an:
+49-2351-956-1600



Klingelton Etagentür einstellen



- » Taste länger als 5 Sekunden drücken, um in den Einstellmodus zu wechseln.
- » Alle Symbole leuchten grün.



- » Taste drücken.
- » Ein Klingelton ertönt.
- » Taste erneut drücken, bis der gewünschte Klingelton ertönt (5 Töne).



- » Zum Beenden, die Taste länger als 3 Sekunden drücken.
- » Die Symbole sind aus.

Gesprächslautstärke einstellen



- » Taste während eines Gesprächs länger als 5 Sekunden drücken, um in den Einstellmodus zu wechseln.



- » Symbol blinkt grün.



- » Taste erneut drücken, bis die gewünschte Gesprächslautstärke eingestellt ist.

Busch-Welcome® 83210-AP-xxx

Innenstation Audio Kurzanleitung

